

**EDI-Anwendungsempfehlung  
von GS1 Germany  
für das  
Gesundheitswesen  
Version 1.1**

**Verkaufsdatenbericht  
(SLSRPT)**

**EANCOM® 2002 Syntax 3**

Einführung .....	2
Betriebswirtschaftliche Begriffe .....	4
Nachrichtendiagramm .....	6
Nachrichtenstruktur .....	10
Segmentlayout.....	11
Verwendete Codes .....	40
Beispiel .....	76

## Einführung

---

### Einführung

Ziel der vorliegenden Broschüre ist es, eine Dokumentation anzubieten, mit der elektronische Daten zwischen Geschäftspartnern ausgetauscht werden können.

Basis dieser Ausarbeitung ist der internationale Standard EANCOM® 2002. Zur Übermittlung der notwendigen Informationen wird der Nachrichtentyp SLSRPT 007 verwendet. Als Dokumentationstool wurde GEFEG.FX (Gefeg mbH, Berlin) benutzt.

Die vorliegende Dokumentation wurde von der GS1 Germany GmbH, Köln, erstellt. Jegliche Haftungsansprüche gegenüber GS1 Germany sind ausgeschlossen. Die Inhalte der Broschüre unterliegen dem Copyright von GS1 Germany und dürfen auch auszugsweise nur mit schriftlicher Genehmigung von GS1 Germany vervielfältigt oder an Dritte weitergegeben werden.

Es wird ausdrücklich darauf hingewiesen, dass die Broschüre nicht die komplette Originalbeschreibung der entsprechenden Kapitel und weitere relevante Hinweise der EANCOM® 2002-Dokumentation ersetzt. Es handelt sich vielmehr um eine Beschreibung der zu verwendenden Segmente, Datenelemente und Codes für eine spezielle Aufgabenstellung.

Wichtiger Hinweis:

Um den Anforderungen des HGB § 37a (Angaben auf Geschäftsbriefen) gerecht zu werden, wurde in allen NAD-Segmenten, die einen Nachrichtensender identifizieren können, die Datenelementgruppe C058 geöffnet. Sollten die 5 Datenelemente (DE) 3124 mit jeweils bis zu 35 Stellen nicht ausreichen, werden direkt nachfolgende RFF-Segmente, qualifiziert mit DE 1153 = GN verwendet, das DE 1154 hat jeweils eine Kapazität von bis zu 70 Stellen. Nur in den Fällen, wo dem NAD-Segment keine RFF-Segmente folgen, dürfen RFF+GN... aus dem Kopfteil der Nachricht für diesen Zweck verwendet werden. Innerhalb dieser Anwendungsempfehlungen von GS1 Germany sind davon nur die Nachrichten REMADV und SLSFCT betroffen.

Die vorliegende Dokumentation bietet verschiedene Einstiegsmöglichkeiten:

„Introduction“ enthält eine kurze Beschreibung zur jeweiligen Nachricht.

„BusinessTerms“ bietet ein Verzeichnis zum Direkteinstieg anhand der laufenden Segmentnummer.

„Diagram“ listet die einzelnen verwendeten Segmente in der Reihenfolge auf, die durch die EANCOM®-Nachricht vorgegeben ist. Allerdings wird jedes Segment nur einmal angezeigt. Dadurch können sich Sprünge in der laufenden Nummerierung gegenüber der Nachrichtenstruktur ergeben.

„Structure“ listet die einzelnen verwendeten Segmente in der Reihenfolge auf, wie sie durch die EANCOM®-Nachricht vorgegeben ist. Dabei wird in der Regel für jede Information ein eigenes Segment beschrieben. Ausnahmen entstehen dann, wenn Segmente nur in begrenzter Anzahl vorkommen und alternative Informationen enthalten können, z.B. Segment BGM.

„Segmentlayout“ stellt die betriebswirtschaftlichen den entsprechenden Elementen der EANCOM® - Syntax gegenüber.

„Codes“ enthält eine Aufstellung der in der Nachricht verwendeten Codes.

„Examples“ enthält mindestens ein kommentiertes Beispiel für eine Nachricht. Beachten Sie bitte, dass aus dokumentationstechnischen Gründen in den Beispielen Datenelement-Trennzeichen enthalten sein können, die in Echtnachrichten durch Gruppen-Trennzeichen dargestellt werden müssen.

## **Einführung**

---

"Print" öffnet die PDF-Dokumentation zu der entsprechenden Nachricht.

Nachrichtenaufbau:

Kopf-Teil

Angabe von Käufer und Lieferant, Belegdatum und -nummer.

Positions-Teil

Angabe von GTIN zur Identifikation von Waren und Dienstleistungen und deren Menge.

Summen-Teil

Der Summenteil enthält die Gesamtwerte des Beleges.

Summen-Teil

Der Summenteil enthält die Gesamtwerte des Beleges.

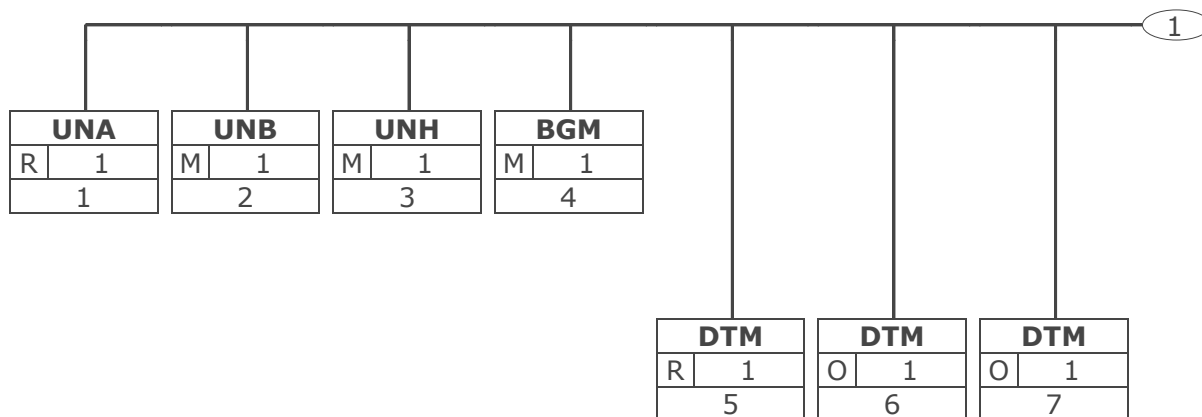
**Betriebswirtschaftliche Begriffe**

Begriff	EANCOM-Segment		Datenelement	
	Seg.-Nr.	Segment SG	DEG	DE
Absenderidentifikation der Übertragungsdatei	2	UNB	S002	0004
Adresse für Rückleitung	2	UNB	S002	0008
Anfang Berichtszeitraum	6	DTM	C507	2380
Angaben auf Geschäftsbriefen	11	RFF SG2#2\SG4#1	C506	1154
Anwendungsreferenz	2	UNB		0026
Anzahl der Nachrichten oder Nachrichtengruppen	27	UNZ		0036
Artikelnummer des Käufer	18	PIA SG6#1\SG8#1	C212	7140
Artikelnummer des Käufers	19	PIA SG6#1\SG8#1	C212	7140
Artikelnummer des Lieferanten (sekundär Ident.)	20	PIA SG6#1\SG8#1	C212	7140
Berichtszeitraum von-bis	8	DTM	C507	2380
Bestätigungsanforderung	2	UNB		0031
Chargennummer	21	RFF SG6#1\SG8#1	C506	1154
Datenaustauschreferenz, Anfang	2	UNB		0020
Datenaustauschreferenz, Ende	27	UNZ		0020
Datum der Dateierstellung	2	UNB	S004	0017
Datum der Erstellung	5	DTM	C507	2380
Dezimalzeichen	1	UNA		UNA3
Dokumentennummer	4	BGM	C106	1004
EANCOM	2	UNB		0032
Empfängeridentifikation der Übertragungsdatei	2	UNB	S003	0010
Ende Berichtszeitraum	7	DTM	C507	2380
Entnahmezeitraum	14	DTM SG6#1	C507	2380
Freigabezeichen	1	UNA		UNA4
Gesamtzahl der Segmente	26	UNT		0074
Gruppendatenelement-Trennzeichen	1	UNA		UNA1
GTIN-Artikelidentifikation	15	LIN SG6#1\SG8#1	C212	7140
Identifikation des Entnahmeortes	13	LOC SG6#1	C517	3225
Identifikation des Käufers/ Nachrichtensenders	10	NAD SG2#2	C082	3039
Identifikation des Lieferanten/ Nachrichtenempfängers	9	NAD SG2#1	C082	3039
Lieferantenartikelnummer	17	PIA SG6#1\SG8#1	C212	7140
Nachrichtenreferenznummer	3	UNH		0062
Paßwort Übertragungsdatei	2	UNB	S005	0022
Pharma Zentral Nummer (PZN)	16	PIA SG6#1\SG8#1	C212	7140
Positions- und Summenteiltrennung	25	UNS		0081
Positionsnummer	15	LIN SG6#1\SG8#1		1082
Preisangabe	23	PRI SG6#1\SG8#1\SG9#1	C509	5118
Preisbasis	23	PRI SG6#1\SG8#1\SG9#1	C509	5284

**Betriebswirtschaftliche Begriffe**

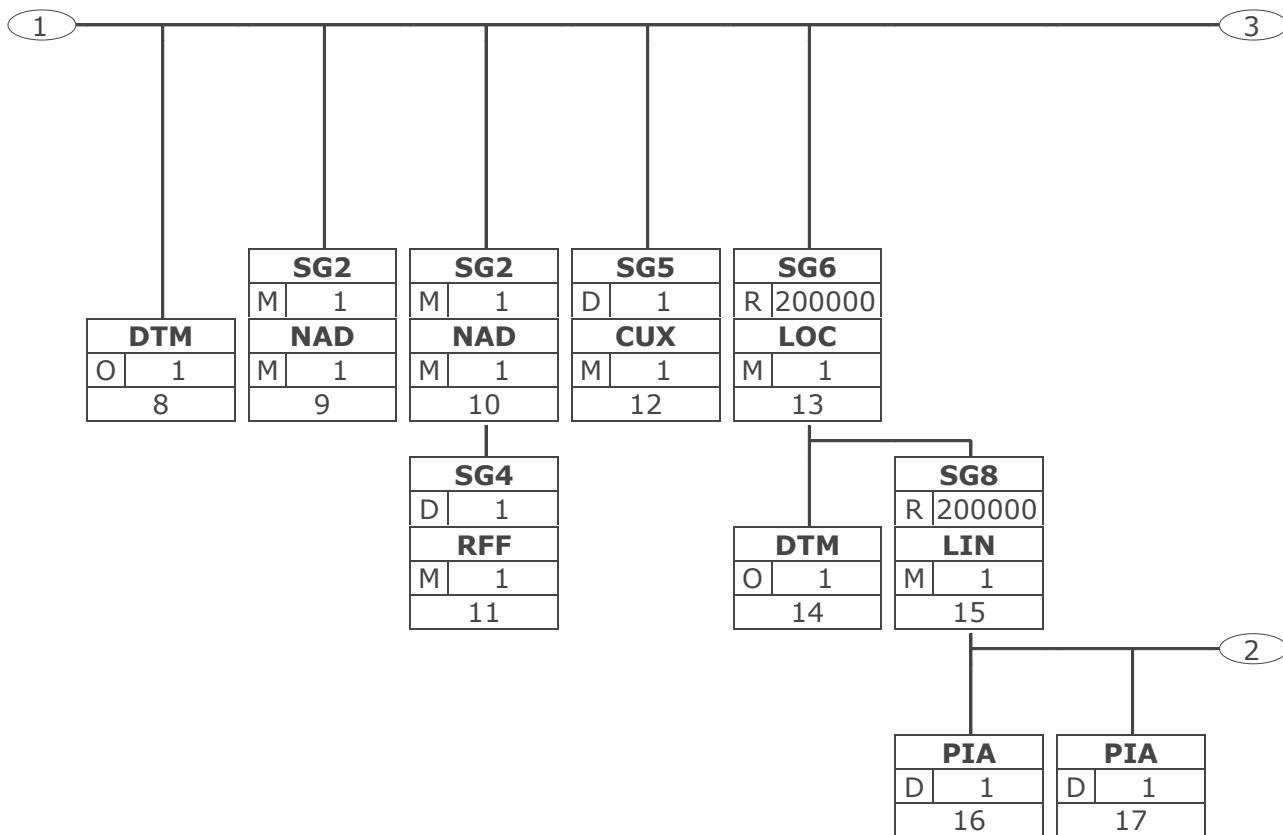
<b>Begriff</b>	<b>EANCOM-Segment</b>		<b>Datenelement</b>	
	Seg.-Nr.	Segment SG	DEG	DE
Reserviert für spätere Verwendung	1	UNA		UNA5
Segment-Bezeichner- und Datenelement-Trennzeichen	1	UNA		UNA2
Segment-Endezeichen	1	UNA		UNA6
Seriennummer	22	RFF SG6#1\SG8#1	C506	1154
Syntax-Version	2	UNB	S001	0002
Test-Kennzeichen	2	UNB		0035
Umrechnungskurs	12	CUX SG5#1		5402
Verkaufte Menge	24	QTY SG6#1\SG8#1\SG10#1	C186	6060
Weiterleitungsadresse	2	UNB	S003	0014
Währungsangabe	12	CUX SG5#1	C504	6345
Zeichensatz	2	UNB	S001	0001
Zeit der Dateierstellung	2	UNB	S004	0019
Übertragungsdatei Ende	27	UNZ		0036

## Nachrichtendiagramm



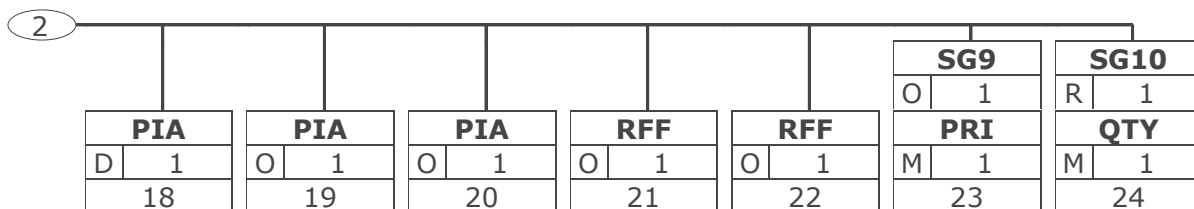
Tag	Tag = Segment-/Gruppen-Bezeichner
St   MaxWdh	St = Status (M=Muss, C=Conditional, R=Erforderlich, O=Optional, A=Empfohlen, D=Abhängig von)
Nr	MaxWdh = Maximale Wiederholung der Segmente/Gruppen; Nr = Laufende Segmentnummer im Guide

## Nachrichtendiagramm



Tag	Tag = Segment-/Gruppen-Bezeichner
St   MaxWdh	St = Status (M=Muss, C=Conditional, R=Erforderlich, O=Optional, A=Empfohlen, D=Abhängig von)
Nr	MaxWdh = Maximale Wiederholung der Segmente/Gruppen; Nr = Laufende Segmentnummer im Guide

## Nachrichtendiagramm

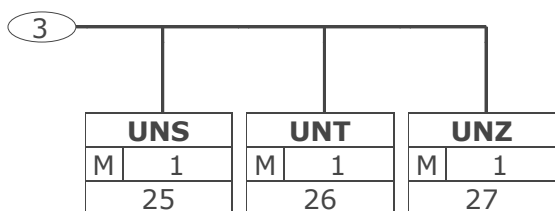


Tag	Tag = Segment-/Gruppen-Bezeichner
St   MaxWdh	St = Status (M=Muss, C=Conditional, R=Erforderlich, O=Optional, A=Empfohlen, D=Abhängig von)
Nr	MaxWdh = Maximale Wiederholung der Segmente/Gruppen; Nr = Laufende Segmentnummer im Guide



## Nachrichtendiagramm

---



Tag	Tag = Segment-/Gruppen-Bezeichner
St   MaxWdh	St = Status (M=Muss, C=Conditional, R=Erforderlich, O=Optional, A=Empfohlen, D=Abhängig von)
Nr	MaxWdh = Maximale Wiederholung der Segmente/Gruppen; Nr = Laufende Segmentnummer im Guide

## Nachrichtenstruktur

Seg.	Lfd. Nr.	Status	Max. Wdh.	Segment
UNA	1	R	1	Verwendeter Zeichensatz
UNB	2	M	1	Übertragungsdatei Anfang
<b>Kopf-Teil</b>				
UNH	3	M	1	Nachrichtenanfang
BGM	4	M	1	Dokumentennummer
DTM	5	R	1	Datum der Erstellung
DTM	6	O	1	Anfang Berichtszeitraum
DTM	7	O	1	Ende Berichtszeitraum
DTM	8	O	1	Berichtszeitraum von-bis
SG2		M	1	NAD
NAD	9	M	1	Identifikation des Lieferanten/ Nachrichtenempfängers
SG2		M	1	NAD-SG4
NAD	10	M	1	Identifikation des Käufers/Nachrichtensender
SG4		D	1	RFF
RFF	11	M	1	Angaben auf Geschäftsbriefen
SG5		D	1	CUX
CUX	12	M	1	Währungsangabe
<b>Positionsteil</b>				
SG6		R	200000	LOC-DTM-SG8
LOC	13	M	1	Identifikation des Entnahmeortes / Verbrauchsort
DTM	14	O	1	Entnahmezeitraum
SG8		R	200000	LIN-PIA-PIA-PIA-PIA-PIA-RFF-RFF-SG9-SG10
LIN	15	M	1	GTIN-Artikelidentifikation
PIA	16	D	1	Artikelidentifikation ohne GTIN (PZN)
PIA	17	D	1	Artikelidentifikation ohne GTIN (Lieferantenartikelnummer)
PIA	18	D	1	Artikelidentifikation ohne GTIN (Artikelnummer des Käufers)
PIA	19	O	1	Artikelnummer des Käufers (sekundär Ident.)
PIA	20	O	1	Artikelnummer des Lieferanten (sekundär Ident.)
RFF	21	O	1	Chargennummer
RFF	22	O	1	Seriennummer
SG9		O	1	PRI
PRI	23	M	1	Preisangabe
SG10		R	1	QTY
QTY	24	M	1	Verkaufte Menge
<b>Summen-Teil</b>				
UNS	25	M	1	Abschnittskontrollsegment
UNT	26	M	1	Nachrichtenende
UNZ	27	M	1	Übertragungsdatei Ende

Max Wdh. = Maximale Wiederholung, Status: M=Muss, R=Erforderlich, O=Optional, D=Abhängig von, A=Empfohlen, N=Nicht benutzt

## Segmentlayout

Lfd. Nr.	Seg	St	Max.	Wdh.		
1	<b>UNA</b>	R	1		Trennzeichen-Vorgabe Dient zur Definition der Trennzeichen-Angabe, die in einer Übertragungsdatei verwendet werden.	
Betriebswirtschaftl. Begriff	DE	EDIFACT	Format	St	*	Beschreibung
Gruppendatenelement-Trennzeichen	UNA1	Gruppendatenelement-Trennzeichen	an1	M		Standardwert: ":"
Segment-Bezeichner- und Datenelement-Trennzeichen	UNA2	Segment-Bezeichner- und Datenelement-Trennzeichen	an1	M		Standardwert: "+"
Dezimalzeichen	UNA3	Dezimalzeichen	an1	M		Standardwert: "."
Freigabezeichen	UNA4	Freigabezeichen	an1	M		Standardwert: "?"
Reserviert für spätere Verwendung	UNA5	Reserviert für spätere Verwendung	an1	M		Standardwert: Leerzeichen
Segment-Endezeichen	UNA6	Segment-Endezeichen	an1	M		Standardwert: "' "
<p>Segmentstatus: Muss</p> <p>Das UNA-Segment muß immer angegeben werden, wenn nicht der Zeichensatz "A" (UNB,DE0001) verwendet wird.</p> <p>Im internationalen Datenaustausch wird empfohlen, den Zeichensatz UNOA zu verwenden. Im nationalen Datenaustausch ist der Zeichensatz UNOC sinnvoll, da er die Übermittlung von Umlauten und Kleinbuchstaben erlaubt.</p> <p>Beispiel: <b>UNA:+.?' '</b> Das UNA-Segment enthält die Standardtrennzeichen.</p>						

Max. Wdh. = Maximale Wiederholung, St = Status, \* = Restricted Codes

Status: M=Muss, R=Erforderlich, O=Optional, D=Abhängig von, A=Empfohlen, N=Nicht benutzt

## Segmentlayout

Lfd. Nr.	Seg	St	Max.	Wdh.		
2	<b>UNB</b>	M	1		Nutzdaten-Kopfsegment	
Dient dazu, eine Übertragungsdatei zu eröffnen, zu identifizieren und zu beschreiben.						
Betriebswirtschaftl. Begriff	DE	EDIFACT	Format	St	*	Beschreibung
	S001	Syntax-Bezeichner		M		
Zeichensatz	0001	Syntax-Kennung	a4	M		UNOA UN/ECE Zeichensatz A UNOB UN/ECE Zeichensatz B UNOC UN/ECE Zeichensatz C UNOD UN/ECE Zeichensatz D UNOE UN/ECE Zeichensatz E UNOF UN/ECE Zeichensatz F
Syntax-Version	0002	Syntax-Versionsnummer	n1	M	*	3 <b>Version 3</b>
	S002	Absender der Übertragungsdatei		M		
Absenderidentifikation der Übertragungsdatei	0004	Absenderbezeichnung	an..35	M		= Globale Lokationsnummer (GLN)
	0007	Teilnehmerbezeichnung, Qualifier	an..4	R	*	14 <b>GS1</b>
Adresse für Rückleitung	0008	Adresse für Rückleitung	an..14	O		Siehe Hinweis
	S003	Empfänger der Übertragungsdatei		M		
Empfängeridentifikation der Übertragungsdatei	0010	Empfängerbezeichnung	an..35	M		= Globale Lokationsnummer (GLN)
	0007	Teilnehmerbezeichnung, Qualifier	an..4	R	*	14 <b>GS1</b>
Weiterleitungsadresse	0014	Weiterleitungsadresse	an..14	O		Siehe Hinweis
	S004	Datum/Uhrzeit der Erstellung		M		
Datum der Dateierstellung	0017	Datum der Erstellung	n6	M		= Datum im Format JJMMTT
Zeit der Dateierstellung	0019	Uhrzeit der Erstellung	n4	M		= Uhrzeit im Format HHMM
Datenaustauschreferenz, Anfang	0020	Datenaustauschreferenz	an..14	M		= Eindeutige Datenaustauschreferenz des Absenders
	S005	Referenz/Paßwort des Empfängers		O		
Paßwort Übertragungsdatei	0022	Referenz oder Paßwort des Empfängers	an..14	M		
	0025	Referenz oder Paßwort des Empfängers, Qualifier	an2	O	*	AA <b>Referenz</b> BB <b>Paßwort</b>
Anwendungsreferenz	0026	Anwendungsreferenz	an..14	O		Nachrichtentyp, falls die Übertragungsdatei nur einen Nachrichtentyp enthält

Max. Wdh. = Maximale Wiederholung, St = Status, \* = Restricted Codes

Status: M=Muss, R=Erforderlich, O=Optional, D=Abhängig von, A=Empfohlen, N=Nicht benutzt

## Segmentlayout

Betriebswirtschaftl. Begriff	DE	EDIFACT	Format	St	*	Beschreibung
	0029	Verarbeitungspriorität, Code	a1	O	*	A <b>Höchste Priorität</b>
<b>Bestätigungsanforderung</b>	0031	Bestätigungsanforderung	n1	O		
<b>EANCOM</b>	0032	Austauschvereinbarung skennung	an..35	R		= EANCOM... Identifikation des EDIFACT-Subsets EANCOM (siehe Hinweis)
<b>Test-Kennzeichen</b>	0035	Test-Kennzeichen	n1	O	*	1 <b>Testübertragung</b>

Segmentstatus: Muss

Im internationalen Datenaustausch wird empfohlen, den Zeichensatz UNOA zu verwenden. Im nationalen Datenaustausch ist der Zeichensatz UNOC sinnvoll, da er die Übermittlung von Umlauten und Kleinbuchstaben erlaubt.

Hinweis DE 0008:

Die Adresse für Rückleitung stellt der Sender bereit, um den Empfänger der Übertragungsdatei über die Adresse im (Quell-)System des Senders bzw. eines angeschlossenen Partners zu informieren. Im Falle eines vermittelnden Dritten kann hier der ursprüngliche Nachrichtenersteller spezifiziert werden. Es wird empfohlen, GLN für diesen Zweck zu verwenden.

Hinweis DE 0014:

Die Verwendung des Datenelementes 0014 Weiterleitungsadresse dient der Identifikation des Empfängers, wenn ein Service-Rechenzentrum vorgeschaltete Mehrwertdienste für die eigentlichen Empfänger der Daten erbringt (z.B. Konzern). Das verwendete Identifikationssystem (z.B. GLN) muß bilateral abgestimmt werden.

Hinweis DE 0020:

Dieses Datenelement muss eine lückenlos aufsteigende Nummer pro Austauschtermin zwischen Datenlieferant und Datenempfänger enthalten. Durch Angabe dieser Nummer wird in der Sammelabrechnung auf die zugehörige Übertragungsdatei verwiesen.

Hinweis DE 0032:

Dieses Datenelement wird zur Identifikation aller zugrunde liegender Vereinbarungen benutzt, die den Datenaustausch kontrollieren. In EANCOM muss die Identifikation solcher Vereinbarungen mit den Buchstaben 'EANCOM' beginnen, und die verbleibenden Zeichen innerhalb des Datenelements werden entsprechend der bilateralen Vereinbarung gefüllt.

Beispiel: UNB+UNOC:3+4012345000009:14:4012345000018+4000004000002:14:4000004000099+101013:1043+4711+REF:AA+++EANCOM+1'

Die EANCOM-Datei 4711 vom 13.10.2016, 10 Uhr 43 wird vom Absender mit der GLN 4012345000009 an den Empfänger mit der GLN 4000004000002 gesandt.

Max. Wdh. = Maximale Wiederholung, St = Status, \* = Restricted Codes

Status: M=Muss, R=Erforderlich, O=Optional, D=Abhängig von, A=Empfohlen, N=Nicht benutzt

## Segmentlayout

### Kopf-Teil

Lfd. Nr.	Seg	St	Max.	Wdh.		
3	<b>UNH</b>	M	1		Nachrichten-Kopfsegment Dient dazu, eine Nachricht zu eröffnen, sie zu identifizieren und zu beschreiben.	
Betriebswirtschaftl. Begriff	DE	EDIFACT	Format	St	*	Beschreibung
Nachrichtenreferenznummer	0062	Nachrichten-Referenznummer	an..14	M		Eindeutige Nachrichtenreferenz des Absenders. Laufende Nummer der Nachrichten im Datenaustausch. Identisch mit DE 0062 im UNT, vergeben vom Sender.
	S009	Nachrichten-Kennung		M		
	0065	Nachrichtentyp-Kennung	an..6	M	*	SLSRPT <b>Verkaufsdatenbericht</b>
	0052	Versionsnummer des Nachrichtentyps	an..3	M	*	D <b>Entwurfs-Version</b>
	0054	Freigabenummer des Nachrichtentyps	an..3	M	*	01B <b>Ausgabe 2001 - B</b>
	0051	Verwaltende Organisation	an..2	M	*	UN <b>UN/CEFACT</b>
	0057	Anwendungscode der zuständigen Organisation	an..6	R	*	EAN007 <b>GS1 Versionsnummer (GS1 Permanent Code)</b>
<p>Segmentstatus: Muss</p> <p>Dieses UNH-Segment dient dazu, eine Nachricht zu eröffnen, zu identifizieren und zu spezifizieren.</p> <p>Die Nachrichten versionsnummer wurde um 1 erhöht, weil das UNS-Segment ergänzt wurde.</p> <p>Beispiel: <code>UNH+ME000001+SLSRPT:D:01B:UN:EAN007'</code> Die Referenznummer der SLSRPT-Nachricht lautet ME000001.</p>						

Max. Wdh. = Maximale Wiederholung, St = Status, \* = Restricted Codes

Status: M=Muss, R=Erforderlich, O=Optional, D=Abhängig von, A=Empfohlen, N=Nicht benutzt

## Segmentlayout

Lfd. Nr.	Seg	St	Max.	Wdh.		
4	<b>BGM</b>	M	1		Beginn der Nachricht Zur Anzeige der Art und Funktion einer Nachricht und zur Übermittlung der Identifikationsnummer.	
Betriebswirtschaftl. Begriff	DE	EDIFACT	Format	St	*	Beschreibung
	C002	Dokumenten-/ Nachrichtenname		R		
	1001	Dokumentenname, Code	an..3	R	*	73E Verkaufsdatenbericht (GS1 Temporär Code)
	C106	Dokumenten-/ Nachrichten- Identifikation		R		
Dokumentnummer	1004	Dokumentnummer	an..35	R		Nummer des Verkaufsdatenberichts, vergeben vom Absender
	1225	Nachrichtenfunktion, Code	an..3	R	*	1 Stornierung 2 Ergänzung 5 Ersatz 6 Bestätigung 9 Original 31 Kopie
<p>Segmentstatus: Muss</p> <p>Das BGM-Segment dient zur Anzeige der Art und Funktion einer Nachricht und zur Übermittlung der Identifikationsnummer.</p> <p>Alle anderen Referenzen außer der Belegnummer im DE 1004 werden im RFF-Segment angegeben.</p> <p>Beispiel: BGM+73E+87441+9' Die Dokumentennummer lautet 87441.</p>						

Max. Wdh. = Maximale Wiederholung, St = Status, \* = Restricted Codes  
 Status: M=Muss, R=Erforderlich, O=Optional, D=Abhängig von, A=Empfohlen, N=Nicht benutzt

## Segmentlayout

Lfd. Nr. Seg		St Max. Wdh.				
5		<b>DTM</b> R 1		Datum/Uhrzeit/Zeitspanne		
Zur Angabe eines Datums und/oder einer Uhrzeit oder einer Zeitspanne.						
Betriebswirtschaftl. Begriff	DE	EDIFACT	Format	St	*	Beschreibung
	C507	Datum/Uhrzeit/ Zeitspanne		M		
	2005	Datums- oder Uhrzeits- oder Zeitspannen-Funktion, Qualifier	an..3	M	*	137 Dokumenten/ Nachrichten Datum/Zeit
Datum der Erstellung	2380	Datum oder Uhrzeit oder Zeitspanne, Wert	an..35	R		
	2379	Datums- oder Uhrzeit- oder Zeitspannen- Format, Code	an..3	R		102 JJJJMMTT 203 JJJJMMTTHHMM
Segmentstatus: Muss						
Das Dokumentendatum (Codewert 137) muss in der Nachricht angegeben werden.						
Beispiel: DTM+137:20160823:102' Datum der Nachricht ist der 23.08.2016.						
Beispiel: DTM+137:201608230800:203' Datum und Zeit der Nachricht sind der 23.08.2016 08:00 Uhr.						

Max. Wdh. = Maximale Wiederholung, St = Status, \* = Restricted Codes  
 Status: M=Muss, R=Erforderlich, O=Optional, D=Abhängig von, A=Empfohlen, N=Nicht benutzt



## Segmentlayout

Lfd. Nr. Seg		St Max. Wdh.				
6		<b>DTM</b> O 1		Datum/Uhrzeit/Zeitspanne Zur Angabe eines Datums und/oder einer Uhrzeit oder einer Zeitspanne.		
Betriebswirtschaftl. Begriff	DE	EDIFACT	Format	St	*	Beschreibung
	C507	Datum/Uhrzeit/ Zeitspanne		M		
	2005	Datums- oder Uhrzeits- oder Zeitspannen-Funktion, Qualifier	an..3	M	*	90 <b>Berichtsperiode, Anfang</b>
<b>Anfang Berichtszeitraum</b>	2380	Datum oder Uhrzeit oder Zeitspanne, Wert	an..35	R		
	2379	Datums- oder Uhrzeit- oder Zeitspannen- Format, Code	an..3	R		102 JJJJMMTT 203 JJJJMMTTHHMM 615 JJWW
Segmentstatus: Kann						
Das DTM-Segment dient zur Angabe eines Datums und/oder einer Uhrzeit oder einer Zeitspanne.						
Beispiel: <b>DTM+90:20161201:102'</b> Der 01.12.2016 ist das Anfangsdatum des Berichtszeitraums.						

Max. Wdh. = Maximale Wiederholung, St = Status, \* = Restricted Codes  
 Status: M=Muss, R=Erforderlich, O=Optional, D=Abhängig von, A=Empfohlen, N=Nicht benutzt

## Segmentlayout

Lfd. Nr. Seg		St Max. Wdh.				
7		<b>DTM</b> O 1		Datum/Uhrzeit/Zeitspanne Zur Angabe eines Datums und/oder einer Uhrzeit oder einer Zeitspanne.		
Betriebswirtschaftl. Begriff	DE	EDIFACT	Format	St	*	Beschreibung
	C507	Datum/Uhrzeit/ Zeitspanne		M		
	2005	Datums- oder Uhrzeits- oder Zeitspannen-Funktion, Qualifier	an..3	M	*	91 <b>Berichtsperiode, Ende</b>
<b>Ende Berichtszeitraum</b>	2380	Datum oder Uhrzeit oder Zeitspanne, Wert	an..35	R		
	2379	Datums- oder Uhrzeit- oder Zeitspannen- Format, Code	an..3	R		102 JJJJMMTT 203 JJJJMMTTHHMM 615 JJWW
Segmentstatus: Kann						
Das DTM-Segment dient zur Angabe eines Datums und/oder einer Uhrzeit oder einer Zeitspanne.						
Beispiel: DTM+91:20161204:102' Der 04.12.2016 ist das Endedatum des Berichtszeitraums.						

Max. Wdh. = Maximale Wiederholung, St = Status, \* = Restricted Codes

Status: M=Muss, R=Erforderlich, O=Optional, D=Abhängig von, A=Empfohlen, N=Nicht benutzt

## Segmentlayout

Lfd. Nr. Seg		St Max. Wdh.				
8		<b>DTM</b> O 1		Datum/Uhrzeit/Zeitspanne Zur Angabe eines Datums und/oder einer Uhrzeit oder einer Zeitspanne.		
Betriebswirtschaftl. Begriff	DE	EDIFACT	Format	St	*	Beschreibung
	C507	Datum/Uhrzeit/ Zeitspanne		M		
	2005	Datums- oder Uhrzeits- oder Zeitspannen-Funktion, Qualifier	an..3	M	*	356 <b>Verkaufsdatum und/oder -zeit und/oder -periode</b>
<b>Berichtszeitraum von-bis</b>	2380	Datum oder Uhrzeit oder Zeitspanne, Wert	an..35	R		
	2379	Datums- oder Uhrzeit- oder Zeitspannen- Format, Code	an..3	R		718 JJJJMMTT-JJJJMMTT 719 JJJJMMTTHHMM- JJJJMMTTHHMM Eine Zeitspanne wird in einer tatsächlichen Nachricht ohne Bindestrich angegeben.
<p>Segmentstatus: Kann</p> <p>Das DTM-Segment dient zur Angabe eines Datums und/oder einer Uhrzeit oder einer Zeitspanne.</p> <p>Alternativ(!) zur Angabe des Anfangs- und Endezeitraumes kann dieses DTM als Gültigkeitsperiode mit einem Zeitraum von-bis verwendet werden.</p> <p>Beispiel: <b>DTM+356:2016080120160830:718'</b> Der Berichtszeitraum dauerte vom 01.08.2016 bis 30.08.2016</p>						

Max. Wdh. = Maximale Wiederholung, St = Status, \* = Restricted Codes  
 Status: M=Muss, R=Erforderlich, O=Optional, D=Abhängig von, A=Empfohlen, N=Nicht benutzt

**Segmentlayout**

Lfd. Nr.	Seg	St	Max.	Wdh.		
9	<b>SG2</b>	M	1		NAD	
	<b>NAD</b>	M	1		Name und Anschrift	
Zur Angabe von Name und Anschrift, sowie Funktion eines Partners, entweder nur als Code durch C082 oder (gegebenenfalls auch zusätzlich) unstrukturiert durch C058 bzw. strukturiert durch C080 bis 3207.						
Betriebswirtschaftl. Begriff	DE	EDIFACT	Format	St	*	Beschreibung
	3035	Beteiligter, Qualifier	an..3	M	*	SU <b>Lieferant</b>
	C082	Identifikation des Beteiligten		A		
<b>Identifikation des Lieferanten/ Nachrichtempfängers</b>	3039	Beteiligter, Identifikation	an..35	M		Globale Lokationsnummer GLN - Format n13
	1131	Codeliste, Code	an..17	N		
	3055	Verantwortliche Stelle für die Codepflege, Code	an..3	R	*	9 <b>GS1</b>
Segmentstatus: Muss						
Der Lieferant/Nachrichtempfänger wird durch seine GLN identifiziert.						
Beispiel: <b>NAD+SU+4089876511111::9'</b> Der Lieferant hat die GLN 4089876511111.						

Max. Wdh. = Maximale Wiederholung, St = Status, \* = Restricted Codes

Status: M=Muss, R=Erforderlich, O=Optional, D=Abhängig von, A=Empfohlen, N=Nicht benutzt

## Segmentlayout

Lfd. Nr.	Seg	St	Max. Wdh.			
10	<b>SG2</b>	M	1	NAD-SG4		
	<b>NAD</b>	M	1	Name und Anschrift		
Zur Angabe von Name und Anschrift, sowie Funktion eines Partners, entweder nur als Code durch C082 oder (gegebenenfalls auch zusätzlich) unstrukturiert durch C058 bzw. strukturiert durch C080 bis 3207.						
Betriebswirtschaftl. Begriff	DE	EDIFACT	Format	St	*	Beschreibung
	3035	Beteiligter, Qualifier	an..3	M	*	BY Käufer
	C082	Identifikation des Beteiligten		A		
Identifikation des Käufers/ Nachrichtensenders	3039	Beteiligter, Identifikation	an..35	M		Globale Lokationsnummer GLN - Format n13
	1131	Codeliste, Code	an..17	N		
	3055	Verantwortliche Stelle für die Codepflege, Code	an..3	R	*	9 GS1
	C058	Name und Anschrift		O		Diese Datenelementgruppe darf nur benutzt werden, um den Anforderungen des HGB § 37a gerecht zu werden. Hier besteht für den Sender einer Nachricht die Möglichkeit, bei Bedarf die entsprechenden Angaben zu machen. Wenn der Platz hier nicht ausreicht, können weitere Angaben in nachfolgenden Segmenten RFF+GN... untergebracht werden.
	3124	Zeile für Name und Anschrift	an..35	N		
	3124	Zeile für Name und Anschrift	an..35	O		
	3124	Zeile für Name und Anschrift	an..35	O		
	3124	Zeile für Name und Anschrift	an..35	O		
	3124	Zeile für Name und Anschrift	an..35	O		
Segmentstatus: Muss						
Der Käufer/Nachrichtensender wird durch seine GLN identifiziert.						
Beispiel: NAD+BY+4071615111110::9+::::X'						
Der Käufer hat die GLN 4071615111110.						

Max. Wdh. = Maximale Wiederholung, St = Status, \* = Restricted Codes

Status: M=Muss, R=Erforderlich, O=Optional, D=Abhängig von, A=Empfohlen, N=Nicht benutzt

## Segmentlayout

Lfd. Nr.	Seg	St	Max.	Wdh.			
11	<b>SG2</b>	M	1		NAD-SG4		
	<b>SG4</b>	D	1		RFF		
	<b>RFF</b>	M	1		Referenzangaben		
Zur Angabe einer Referenz.							
Betriebswirtschaftl. Begriff		DE	EDIFACT	Format	St	*	Beschreibung
		C506	Referenz		M		
		1153	Referenz, Qualifier	an..3	M	*	GN <b>Regierungsreferenznummer</b>
<b>Angaben auf Geschäftsbriefen</b>		1154	Referenz, Identifikation	an..70	R		
Segmentstatus: Abhängig							
Dieses RFF-Segment darf nur benutzt werden, wenn das voranstehende NAD zur Identifikation des Senders nicht genügend Platz für die Anforderungen des HGB § 37a bietet.							
Beispiel: <b>RFF+GN:HRB-471111'</b> Angaben auf Geschäftsbriefen lt. HGB: HRB-471111							

Max. Wdh. = Maximale Wiederholung, St = Status, \* = Restricted Codes

Status: M=Muss, R=Erforderlich, O=Optional, D=Abhängig von, A=Empfohlen, N=Nicht benutzt

## Segmentlayout

Lfd. Nr.	Seg	St	Max.	Wdh.			
12	<b>SG5</b>	D	1		CUX		
	<b>CUX</b>	M	1		Währungsangaben		
Zur Angabe von für den Geschäftsvorfall relevanten Währungen und Wechselkurse.							
Betriebswirtschaftl. Begriff	DE	EDIFACT	Format	St	*	Beschreibung	
	C504	Währungsangaben		R			
	6347	Währungsverwendung, Qualifier	an..3	M	*	2 Referenzwährung	
Währungsangabe	6345	Währung, Code	an..3	R		ISO 4217 3-Alpha Code EUR Euro	
	6343	Währung, Qualifier	an..3	R	*	11 Währung der Zahlung	
	C504	Währungsangaben		D			
	6347	Währungsverwendung, Qualifier	an..3	M	*	3 Zielwährung	
	6345	Währung, Code	an..3	R		ISO 4217 3-Alpha Code	
	6343	Währung, Qualifier	an..3	R	*	11 Währung der Zahlung	
	6348	Währungsumrechnungs basis	n..4	O			
Umrechnungskurs	5402	Wechselkurs	n..12	D			
Segmentstatus: Abhängig							
Segmentstatus: Abhängig, d.h. Muss nur verwendet werden, wenn Preise oder Beträge in der Nachricht enthalten sind.							
Wenn Referenz- und Zielwährung für internationale Geschäftsbeziehungen angegeben werden, reicht die Angabe von nur einem CUX-Segment. Die Referenzwährung wird in der ersten Datenelementgruppe C504 angegeben, die Zielwährung ist im zweiten C504 enthalten. Der Umrechnungskurs zwischen beiden wird im DE 5402 aufgeführt.							
Beispiel: CUX+2:EUR:11+3:USD:11+0.90243' Die Basiswährung ist EURO.							

Max. Wdh. = Maximale Wiederholung, St = Status, \* = Restricted Codes

Status: M=Muss, R=Erforderlich, O=Optional, D=Abhängig von, A=Empfohlen, N=Nicht benutzt

## Segmentlayout

Lfd. Nr.	Seg	St	Max.	Wdh.		
13	<b>SG6</b>	R	200000		LOC-DTM-SG8	
	<b>LOC</b>	M	1		Ortsangabe	
Zur Angabe eines Ortes, eines Standortes und/oder weitergehender Ortsangaben.						
Betriebswirtschaftl. Begriff	DE	EDIFACT	Format	St	*	Beschreibung
	3227	Ortsangabe, Qualifier	an..3	M	*	162 <b>Verkaufsort</b>
	C517	Ortsangabe		A		
<b>Identifikation des Entnahmeortes</b>	3225	Ortsangabe, Code	an..25	A		Globale Lokationsnummer GLN - Format n13
	1131	Codeliste, Code	an..17	O		
	3055	Verantwortliche Stelle für die Codepflege, Code	an..3	D	*	9 <b>GS1</b>
<p>Segmentstatus: Muss</p> <p>Mit dem LOC-Segment beginnt der Positionsteil der Nachricht. Für jeden Entnahmeort / Verbrauchsort, dessen Entnahmen berichtet werden sollen, wird eine Segmentgruppe 6 erstellt.</p> <p>Der Entnahmeort / Verbrauchsort, für das die Entnahmezahlen berichtet werden, wird durch die GLN identifiziert.</p> <p>Beispiel: <code>LOC+162+5099104000221::9'</code>                      Der Entnahmeort / Verbrauchsort hat die GLN 5099104000221.</p>						

Max. Wdh. = Maximale Wiederholung, St = Status, \* = Restricted Codes

Status: M=Muss, R=Erforderlich, O=Optional, D=Abhängig von, A=Empfohlen, N=Nicht benutzt



## Segmentlayout

Lfd. Nr.	Seg	St	Max.	Wdh.		
14	<b>SG6</b> <b>DTM</b>	R	200000		LOC-DTM-SG8 Datum/Uhrzeit/Zeitspanne Zur Angabe eines Datums und/oder einer Uhrzeit oder einer Zeitspanne.	
Betriebswirtschaftl. Begriff	DE	EDIFACT	Format	St	*	Beschreibung
	C507	Datum/Uhrzeit/ Zeitspanne		M		
	2005	Datums- oder Uhrzeits- oder Zeitspannen-Funktion, Qualifier	an..3	M	*	356 <b>Verkaufsdatum und/oder -zeit und/oder -periode</b>
<b>Entnahmezeitraum</b>	2380	Datum oder Uhrzeit oder Zeitspanne, Wert	an..35	R		
	2379	Datums- oder Uhrzeit- oder Zeitspannen- Format, Code	an..3	R		102 JJJJMMTT 203 JJJJMMTTHHMM 718 JJJJMMTT-JJJJMMTT Eine Zeitspanne wird in einer tatsächlichen Nachricht ohne Bindestrich angegeben.
<p>Segmentstatus: Kann</p> <p>Das Segment dient der Angabe eines Datums oder eines Zeitraums an/in dem die Artikel verkauft / entnommen wurden, die in der folgenden LIN-Gruppe (Segmentgruppe 8) definiert sind. Das DTM-Segment kann dazu benutzt werden, um einen Zeitraum, z. B. den wöchentlichen Abverkauf / Entnahmen in einem monatlichen Verkaufsdatenbericht zu spezifizieren. Dieses Segment ist nicht erforderlich, wenn das Datum oder der Zeitraum mit den Angaben auf Kopfebene identisch ist.</p> <p>Beispiel: <b>DTM+356:20161201:102'</b> Der Entnahmetag ist der 01.12.2016.</p>						

Max. Wdh. = Maximale Wiederholung, St = Status, \* = Restricted Codes

Status: M=Muss, R=Erforderlich, O=Optional, D=Abhängig von, A=Empfohlen, N=Nicht benutzt

## Segmentlayout

Lfd. Nr.	Seg	St	Max.	Wdh.	
15	<b>SG6</b>	R	200000		LOC-DTM-SG8
	<b>SG8</b>	R	200000		LIN-PIA-RFF-SG9-SG10
	<b>LIN</b>	M	1		Positionsdaten
Zur Angabe einer Position und der Unterposition.					
Betriebswirtschaftl. Begriff	DE	EDIFACT	Format	St	* Beschreibung
Positionsnummer	1082	Positionsnummer	an..6	R	Fortlaufende Positionsnummer innerhalb der Nachricht
	1229	Handlungsanforderung /-benachrichtigung, Code	an..3	N	
	C212	Waren-/Leistungsnummer, Identifikation		D	
GTIN-Artikelidentifikation	7140	Produkt-/Leistungsnummer	an..35	R	GTIN im Format n..14
	7143	Art der Produkt-/Leistungsnummer, Code	an..3	R	* SRV <b>GS1 Globale Artikelidentnummer, GTIN</b>
Segmentstatus: Muss					
In diesem Segment wird die GTIN als Artikelidentifikation angegeben.					
Beispiel: LIN+1++4056786542381:SRV'					
Das Produkt, für das die Verkaufsmenge berichtet wird, hat die GTIN 4056786542381.					

Max. Wdh. = Maximale Wiederholung, St = Status, \* = Restricted Codes

Status: M=Muss, R=Erforderlich, O=Optional, D=Abhängig von, A=Empfohlen, N=Nicht benutzt

## Segmentlayout

Lfd. Nr.	Seg	St	Max. Wdh.			
16	<b>SG6</b>	R	200000	LOC-DTM-SG8		
	<b>SG8</b>	R	200000	LIN-PIA-RFF-SG9-SG10		
	<b>PIA</b>	D	1	Zusätzliche Produktidentifikation		
Zur Angabe von ergänzenden oder Substitutions-Produktidentifikationen.						
Betriebswirtschaftl. Begriff	DE	EDIFACT	Format	St	*	Beschreibung
	4347	Produkt-/Erzeugnisnummer, Qualifier	an..3	M	*	5 Produktidentifikation
	C212	Waren-/Leistungsnummer, Identifikation		M		
Pharma Zentral Nummer (PZN)	7140	Produkt-/Leistungsnummer	an..35	R		
	7143	Art der Produkt-/Leistungsnummer, Code	an..3	R	*	PZN = Pharma Zentral Nummer
	1131	Codeliste, Code	an..17	O		
	3055	Verantwortliche Stelle für die Codepflege, Code	an..3	D	*	246 GS1 Germany
<p>Segmentstatus: Muss, wenn keine GTIN im Segment LIN enthalten ist, ansonsten keine Anwendung.</p> <p>Dieses Segment wird nur dann benutzt, wenn im LIN-Segment keine GTIN vorhanden ist. Es muß dann unmittelbar dem LIN-Segment folgen. In diesem Fall enthält das LIN-Segment (Muss) lediglich die Positionsnummer. Die Identifikation des Artikels erfolgt mit der PZN im PIA-Segment, DE 4347 ist für die Primäridentifikation auf 5 zu setzen.</p> <p>Beispiel: PIA+5+1500549:PZN::246'</p> <p>Nur wenn keine GTIN in LIN: Artikelidentifikation in PIA - in diesem Fall mit der PZN</p>						

Max. Wdh. = Maximale Wiederholung, St = Status, \* = Restricted Codes

Status: M=Muss, R=Erforderlich, O=Optional, D=Abhängig von, A=Empfohlen, N=Nicht benutzt

## Segmentlayout

Lfd. Nr.	Seg	St	Max.	Wdh.	
17	<b>SG6</b>	R	200000		LOC-DTM-SG8
	<b>SG8</b>	R	200000		LIN-PIA-RFF-SG9-SG10
	<b>PIA</b>	D	1		Zusätzliche Produktidentifikation
Zur Angabe von ergänzenden oder Substitutions-Produktidentifikationen.					
Betriebswirtschaftl. Begriff	DE	EDIFACT	Format	St	* Beschreibung
	4347	Produkt-/Erzeugnisnummer, Qualifier	an..3	M	* 5 Produktidentifikation
	C212	Waren-/Leistungsnummer, Identifikation		M	
Lieferantenartikelnummer	7140	Produkt-/Leistungsnummer	an..35	R	Artikelnummer
	7143	Art der Produkt-/Leistungsnummer, Code	an..3	R	* SA Artikelnummer des Lieferanten
	1131	Codeliste, Code	an..17	N	
	3055	Verantwortliche Stelle für die Codepflege, Code	an..3	C	9 GS1 91 Vergeben vom Lieferanten oder seinem Agenten 92 Vergeben vom Käufer oder seinem Agenten
<p>Segmentstatus: Muss, wenn keine GTIN im Segment LIN enthalten ist, ansonsten keine Anwendung.</p> <p>Dieses Segment wird nur dann benutzt, wenn im LIN-Segment keine GTIN vorhanden ist. Es muß dann unmittelbar dem LIN-Segment folgen. In diesem Fall enthält das LIN-Segment (Muss) lediglich die Positionsnummer. Die Identifikation des Artikels erfolgt mit der Lieferantenartikelnummer im PIA-Segment, DE 4347 ist für die Primäridentifikation auf 5 zu setzen.</p> <p>Beispiel: <code>PIA+5+ADC157898:SA::91'</code>                      Nur wenn keine GTIN in LIN: Artikelidentifikation in PIA</p>					

Max. Wdh. = Maximale Wiederholung, St = Status, \* = Restricted Codes  
 Status: M=Muss, R=Erforderlich, O=Optional, D=Abhängig von, A=Empfohlen, N=Nicht benutzt

## Segmentlayout

Lfd. Nr.	Seg	St	Max.	Wdh.	
18	<b>SG6</b>	R	200000		LOC-DTM-SG8
	<b>SG8</b>	R	200000		LIN-PIA-RFF-SG9-SG10
	<b>PIA</b>	D	1		Zusätzliche Produktidentifikation
Zur Angabe von ergänzenden oder Substitutions-Produktidentifikationen.					
Betriebswirtschaftl. Begriff	DE	EDIFACT	Format	St	* Beschreibung
	4347	Produkt-/Erzeugnisnummer, Qualifier	an..3	M	* 5 Produktidentifikation
	C212	Waren-/Leistungsnummer, Identifikation		M	
Artikelnummer des Käufers	7140	Produkt-/Leistungsnummer	an..35	R	Artikelnummer
	7143	Art der Produkt-/Leistungsnummer, Code	an..3	R	* IN Artikelnummer des Käufers
	1131	Codeliste, Code	an..17	N	
	3055	Verantwortliche Stelle für die Codepflege, Code	an..3	C	9 GS1 91 Vergeben vom Lieferanten oder seinem Agenten 92 Vergeben vom Käufer oder seinem Agenten
<p>Segmentstatus: Muss, wenn keine GTIN im Segment LIN enthalten ist, ansonsten keine Anwendung.</p> <p>Dieses Segment wird nur dann benutzt, wenn im LIN-Segment keine GTIN vorhanden ist. Es muß dann unmittelbar dem LIN-Segment folgen. In diesem Fall enthält das LIN-Segment (Muss) lediglich die Positionsnummer. Die Identifikation des Artikels erfolgt mit der Artikelnummer des Käufers im PIA-Segment, DE 4347 ist für die Primäridentifikation auf 5 zu setzen.</p> <p>Beispiel: <code>PIA+5+ADC157898:IN::91'</code>                      Nur wenn keine GTIN in LIN: Artikelidentifikation in PIA</p>					

Max. Wdh. = Maximale Wiederholung, St = Status, \* = Restricted Codes

Status: M=Muss, R=Erforderlich, O=Optional, D=Abhängig von, A=Empfohlen, N=Nicht benutzt

## Segmentlayout

Lfd. Nr.	Seg	St	Max.	Wdh.		
19	<b>SG6</b>	R	200000		LOC-DTM-SG8	
	<b>SG8</b>	R	200000		LIN-PIA-RFF-SG9-SG10	
	<b>PIA</b>	O	1		Zusätzliche Produktidentifikation	
Zur Angabe von ergänzenden oder Substitutions-Produktidentifikationen.						
Betriebswirtschaftl. Begriff	DE	EDIFACT	Format	St	*	Beschreibung
	4347	Produkt-/ Erzeugnisnummer, Qualifier	an..3	M	*	1 <b>Zusätzliche Identifikation</b>
	C212	Waren-/ Leistungsnummer, Identifikation		M		
<b>Artikelnummer des Käufers</b>	7140	Produkt-/ Leistungsnummer	an..35	R		
	7143	Art der Produkt-/ Leistungsnummer, Code	an..3	R	*	IN <b>Artikelnummer des Käufers</b>
	1131	Codeliste, Code	an..17	N		
	3055	Verantwortliche Stelle für die Codepflege, Code	an..3	C	*	92 <b>Vergeben vom Käufer oder seinem Agenten</b>
Segmentstatus: Kann						
Dieses Segment wird zur Angabe zusätzlicher Positionsidentifikationen benutzt.						
Beispiel: <b>PIA+1+4545-54-44:IN::92'</b>						
Das Produkt hat die Käuferartikelnummer: 4545-54-44.						

Max. Wdh. = Maximale Wiederholung, St = Status, \* = Restricted Codes  
 Status: M=Muss, R=Erforderlich, O=Optional, D=Abhängig von, A=Empfohlen, N=Nicht benutzt

## Segmentlayout

Lfd. Nr.	Seg	St	Max.	Wdh.		
20	<b>SG6</b>	R	200000		LOC-DTM-SG8	
	<b>SG8</b>	R	200000		LIN-PIA-RFF-SG9-SG10	
	<b>PIA</b>	O	1		Zusätzliche Produktidentifikation	
Zur Angabe von ergänzenden oder Substitutions-Produktidentifikationen.						
Betriebswirtschaftl. Begriff	DE	EDIFACT	Format	St	*	Beschreibung
	4347	Produkt-/ Erzeugnisnummer, Qualifier	an..3	M	*	1 <b>Zusätzliche Identifikation</b>
	C212	Waren-/ Leistungsnummer, Identifikation		M		
<b>Artikelnummer des Lieferanten (sekundär Ident.)</b>	7140	Produkt-/ Leistungsnummer	an..35	R		
	7143	Art der Produkt-/ Leistungsnummer, Code	an..3	R	*	SA <b>Artikelnummer des Lieferanten</b>
	1131	Codeliste, Code	an..17	N		
	3055	Verantwortliche Stelle für die Codepflege, Code	an..3	C	*	91 <b>Vergeben vom Lieferanten oder seinem Agenten</b>
Segmentstatus: Kann						
Dieses Segment wird verwendet, um zusätzlich zur GTIN die Lieferantenartikelnummer mitzuteilen.						
Beispiel: <b>PIA+1+2354-2:SA::91'</b>						
Das Produkt hat die Lieferantenartikelnummer: 2354-2.						

Max. Wdh. = Maximale Wiederholung, St = Status, \* = Restricted Codes

Status: M=Muss, R=Erforderlich, O=Optional, D=Abhängig von, A=Empfohlen, N=Nicht benutzt

## Segmentlayout

Lfd. Nr.	Seg	St	Max.	Wdh.			
21	<b>SG6</b>	R	200000		LOC-DTM-SG8		
	<b>SG8</b>	R	200000		LIN-PIA-RFF-SG9-SG10		
	<b>RFF</b>	O	1		Referenzangaben Zur Angabe einer Referenz.		
Betriebswirtschaftl. Begriff		DE	EDIFACT	Format	St	*	Beschreibung
		C506	Referenz		M		
		1153	Referenz, Qualifier	an..3	M	*	BT <b>Chargennummer</b>
<b>Chargennummer</b>		1154	Referenz, Identifikation	an..70	R		
<p>Segmentstatus: Kann</p> <p>Dieses Segment dient zur Angabe aller Referenzen, die sich nur auf die Position beziehen.</p> <p>Beispiel: <b>RFF+BT:12-1222-3'</b> Die Chargennummer lautet 12-1222-3.</p>							

Max. Wdh. = Maximale Wiederholung, St = Status, \* = Restricted Codes  
 Status: M=Muss, R=Erforderlich, O=Optional, D=Abhängig von, A=Empfohlen, N=Nicht benutzt



## Segmentlayout

Lfd. Nr.	Seg	St	Max.	Wdh.			
22	<b>SG6</b>	R	200000		LOC-DTM-SG8		
	<b>SG8</b>	R	200000		LIN-PIA-RFF-SG9-SG10		
	<b>RFF</b>	O	1		Referenzangaben Zur Angabe einer Referenz.		
Betriebswirtschaftl. Begriff		DE	EDIFACT	Format	St	*	Beschreibung
		C506	Referenz		M		
		1153	Referenz, Qualifier	an..3	M	*	SS Referenznummer des Verkäufers
Seriennummer		1154	Referenz, Identifikation	an..70	R		
<p>Segmentstatus: Kann</p> <p>Dieses Segment dient zur Angabe aller Referenzen, die sich nur auf die Position beziehen.</p> <p>Beispiel: RFF+SS:12-1444-3' Die Seriennummer lautet 12-1444-3.</p>							

Max. Wdh. = Maximale Wiederholung, St = Status, \* = Restricted Codes

Status: M=Muss, R=Erforderlich, O=Optional, D=Abhängig von, A=Empfohlen, N=Nicht benutzt

## Segmentlayout

Lfd. Nr.	Seg	St	Max.	Wdh.	
	<b>SG6</b>	R	200000		LOC-DTM-SG8
	<b>SG8</b>	R	200000		LIN-PIA-RFF-SG9-SG10
	<b>SG9</b>	O	1		PRI
23	<b>PRI</b>	M	1		Preisangaben
Zur Angabe von Preisinformationen.					
Betriebswirtschaftl. Begriff	DE	EDIFACT	Format	St	* Beschreibung
	C509	Preisinformation		R	
	5125	Preis, Qualifier	an..3	M	* AAA <b>Nettokalkulation</b> - Hinweis 1 AAB <b>Bruttokalkulation</b> - Hinweis 2 AAE <b>Informationspreis ohne Zu-/Abschläge, inklusive Steuern</b> - Hinweis 3
<b>Preisangabe</b>	5118	Preis, Betrag	n..15	R	
	5375	Preisart, Code	an..3	O	
	5387	Preisart, Code	an..3	O	* AP <b>Mitteilungspreis</b> RTP <b>Einzelhandelspreis</b> SRP <b>Empfohlener Einzelhandelspreis</b>
<b>Preisbasis</b>	5284	Einzelpreis-Basismenge	n..9	D	Preisbasis Menge
	6411	Maßeinheit, Code	an..3	D	KGM Kilogramm LTR Liter Für weitere Codes siehe EANCOM Codeliste.
<p>Segmentstatus: Kann</p> <p>Dieses Segment dient der Angabe des Preises, zu dem der aktuelle Artikel abverkauft wurde.</p> <p>Hinweis 1: Der angegebene Preis ist der Nettopreis inkl. Zu-/Abschläge ohne Steuern. Zu-/Abschläge können nur zu Informationszwecken angegeben werden.</p> <p>Hinweis 2: Der angegebene Preis ist der Bruttopreis ohne Abschläge, Zuschlage und Steuern. Zu- und Abschläge müssen für Nettokalkulationszwecke angegeben werden.</p> <p>Hinweis 3: Für die Übermittlung des Preises als Informationspreis ist in dem vorangehenden MOA-Segment im Datenelement DE 5025 der Qualifier 402 zu verwenden.</p> <p>Die Datenelemente 5284 und 6411 werden entweder für mengenvariable Produkte benutzt, z.B. Preis per 200 KG, oder wenn die Maßeinheit eines Produktes zwischen Bestellung, Lieferung und Berechnung variiert. Beispielsweise handelt es sich bei Zucker nicht um ein mengenvariables Produkt, er wird aber bestellt und geliefert in Packungen, berechnet jedoch in Kilogramm oder Tonnen.</p>					

Max. Wdh. = Maximale Wiederholung, St = Status, \* = Restricted Codes

Status: M=Muss, R=Erforderlich, O=Optional, D=Abhängig von, A=Empfohlen, N=Nicht benutzt

## Segmentlayout

---

Beispiel: PRI+AAE:12.45::AP:1:KGM'  
Der Einzelhandelspreis beträgt 12,45.

## Segmentlayout

Lfd. Nr.	Seg	St	Max.	Wdh.	
	<b>SG6</b>	R	200000		LOC-DTM-SG8
	<b>SG8</b>	R	200000		LIN-PIA-RFF-SG9-SG10
	<b>SG10</b>	R	1		QTY
24	<b>QTY</b>	M	1		Menge
Zur Angabe einer zugehörigen Menge.					
Betriebswirtschaftl. Begriff	DE	EDIFACT	Format	St	* Beschreibung
	C186	Mengenangaben		M	
	6063	Menge, Qualifier	an..3	M	* 153 <b>Statistische Verkaufsmenge</b>
<b>Verkaufte Menge</b>	6060	Menge	an..35	M	Anmerkung: Nur numerische Werte zugelassen.
	6411	Maßeinheit, Code	an..3	D	KGM Kilogramm KWT Kilowatt DE 6411: Für weitere Codes siehe EANCOM Codeliste.
Segmentstatus: Muss					
Das QTY-Segment dient der Angabe der verkauften Menge für die aktuelle Position, die im LIN-Segment identifiziert wurde.					
Das DE 6411 wird nur bei mengenvariablen Artikel verwendet. Ist das DE leer, handelt es sich um Stück des Artikels.					
Beispiel: <b>QTY+153:24'</b> Die aktuelle Verkaufsmenge beträgt 24 Stück.					

Max. Wdh. = Maximale Wiederholung, St = Status, \* = Restricted Codes

Status: M=Muss, R=Erforderlich, O=Optional, D=Abhängig von, A=Empfohlen, N=Nicht benutzt

## Segmentlayout

### Summen-Teil

Lfd. Nr.	Seg	St	Max.	Wdh.			
25	<b>UNS</b>	M	1		Abschnitts-Kontrollsegment Dient dazu, den Kopfteil, den Positionsteil und den Summenteil innerhalb der Nachricht voneinander zu trennen.		
Betriebswirtschaftl. Begriff	DE	EDIFACT	Format	St	*	Beschreibung	
Positions- und Summenteiltrennung	0081	Abschnittskennung, codiert	a1	M	*	S Trennung Positions-/ Summenteil	
Segmentstatus: Muss							
Dieses Segment dient der Trennung von Positions- und Summenteil einer Nachricht.							
Beispiel: UNS+S' Trennung von Positions- und Summenteil							

Max. Wdh. = Maximale Wiederholung, St = Status, \* = Restricted Codes  
 Status: M=Muss, R=Erforderlich, O=Optional, D=Abhängig von, A=Empfohlen, N=Nicht benutzt

## Segmentlayout

Lfd. Nr.	Seg	St	Max.	Wdh.		
26	<b>UNT</b>	M	1		Nachrichten-Endesegment Dient dazu, eine Nachricht zu beenden und sie auf Vollständigkeit zu prüfen.	
Betriebswirtschaftl. Begriff	DE	EDIFACT	Format	St	*	Beschreibung
Gesamtzahl der Segmente	0074	Anzahl der Segmente in einer Nachricht	n..6	M		
	0062	Nachrichten-Referenznummer	an..14	M		Die Referenznummer aus dem UNH-Segment muss hier wiederholt werden.
<p>Segmentstatus: Muss</p> <p>Das UNT-Segment ist in UN/EDIFACT ein Muss-Segment. Es muss immer das letzte Segment in einer Nachricht sein.</p> <p>Beispiel: UNT+24+ME000001' Die Nachricht enthält 24 Segmente.</p>						

Max. Wdh. = Maximale Wiederholung, St = Status, \* = Restricted Codes

Status: M=Muss, R=Erforderlich, O=Optional, D=Abhängig von, A=Empfohlen, N=Nicht benutzt

**Segmentlayout**

Lfd. Nr.	Seg	St	Max.	Wdh.		
27	<b>UNZ</b>	M	1		Nutzdaten-Endesegment Dient dazu, eine Übertragungsdatei zu beenden und sie auf Vollständigkeit zu prüfen.	
Betriebswirtschaftl. Begriff	DE	EDIFACT	Format	St	*	Beschreibung
Übertragungsdatei Ende Anzahl der Nachrichten oder Nachrichtengruppen	0036	Datenaustauschzähler	n..6	M		Anzahl der Nachrichten oder Nachrichtengruppen in der Übertragungsdatei.
Datenaustauschreferenz, Ende	0020	Datenaustauschreferen z	an..14	M		Datenaustauschreferenz, identisch mit DE 0020 im UNB-Segment.
Segmentstatus: Muss						
Das UNZ-Segment ist das letzte Segment der Übertragungsdatei.						
Hinweis DE 0036: Wenn keine Nachrichtengruppen verwendet werden, steht hier die Anzahl der Nachrichten in der Übertragungsdatei.						
Beispiel: UNZ+1+4711' Die Übertragungsdatei enthält 1 Nachricht.						

Max. Wdh. = Maximale Wiederholung, St = Status, \* = Restricted Codes

Status: M=Muss, R=Erforderlich, O=Optional, D=Abhängig von, A=Empfohlen, N=Nicht benutzt

## Verwendete Codes

---

<b>0001</b>	Syntax-Kennung Codierte Identifikation der Organisation, die die Syntax und deren "Level" (Zeichensatz) pflegt, die in einer Übertragungsdatei verwendet wird.
UNOA	UN/ECE Zeichensatz A Wie in der Basis-Codetabelle von ISO 646 mit Ausnahme von Kleinbuchstaben, alternativen Graphik-Sonderzeichen und nationalen oder anwendungsorientierten Graphik-Sonderzeichen.
UNOB	UN/ECE Zeichensatz B Wie in der Basis-Codetabelle von ISO 646 mit Ausnahme von alternativen Graphik-Sonderzeichen und nationalen oder anwendungsorientierten Graphik-Sonderzeichen.
UNOC	UN/ECE Zeichensatz C Wie in ISO 8859-1 definiert : Informationsverarbeitung - Teil 1: Lateinisches Alphabet Nr. 1.
UNOD	UN/ECE Zeichensatz D Wie in ISO 8859-2 definiert : Informationsverarbeitung - Teil 2: Lateinisches Alphabet Nr. 2.
UNOE	UN/ECE Zeichensatz E Wie in ISO 8859-5 definiert: Informationsverarbeitung - Teil 5: Lateinisch-/Kyrillisches Alphabet.
UNOF	UN/ECE Zeichensatz F Wie in ISO 8859-7 definiert: Informationsverarbeitung - Teil 7: Lateinisch-/Griechisches Alphabet.
UNOG	UN/ECE Zeichensatz G Wie in ISO 8859-3 definiert : Informationsverarbeitung - Teil 3: Lateinisches Alphabet.
UNOH	UN/ECE Zeichensatz H Wie in ISO 8859-4 definiert : Informationsverarbeitung - Teil 4: Lateinisches Alphabet.
UNOI	UN/ECE Zeichensatz I Wie in ISO 8859-6 definiert : Informationsverarbeitung - Teil 6: Lateinisches/Arabisches Alphabet.
UNOJ	UN/ECE Zeichensatz J Wie in ISO 8859-8 definiert : Informationsverarbeitung - Teil 8: Lateinisches/Hebräisches Alphabet.
UNOK	UN/ECE Zeichensatz K Wie in ISO 8859-9 definiert : Informationsverarbeitung - Teil 9: Lateinisches Alphabet.
UNOW	UN/ECE-Zeichensatz W ISO 10646-1, 8-bit-Code mit Technik der Code-Erweiterung zur Unterstützung der Verschlüsselung nach UTF-8 (UCS Transformation Format, 8 bit).



## Verwendete Codes

---

UNOX	UN/ECE Zeichensatz X Technische Codeerweiterung definiert in ISO 2022 in Abstimmung mit ISO 2375.
UNOY	UN/ECE Zeichensatz Y ISO 10646-1 8-Bit Zeichensatz ohne Codeerweiterungstechnik.
<b>0002</b>	Syntax-Versionsnummer Gibt an, um welche Version der Syntax es sich handelt (siehe Datenelement 0001).
3	Version 3 ISO 9735 Änderung 1:1992. GS1 Beschreibung: Syntax-Versionsnummer 3. Erlaubt die Verwendung aller Zeichensätze (A, B, C, D, E und F).
<b>0007</b>	Teilnehmerbezeichnung, Qualifier Ein Qualifier, der die Quelle der Codes angibt, die für die Teilnehmerbezeichnung verwendet wurde.
14	GS1 Von GS1 zugewiesener Partner-Identifikationscode. Die GS1 ist eine internationale Organisation von GS1-Mitgliedsorganisationen, die das GS1-System verwalten.
<b>0025</b>	Referenz oder Paßwort des Empfängers, Qualifier Ein Qualifier für die Referenz-Angabe oder für das Paßwort des Empfängers.
AA	Referenz Referenz/Passwort des Empfängers ist eine Referenz..
BB	Paßwort Referenz/Passwort des Empfängers ist ein Passwort.
<b>0029</b>	Verarbeitungspriorität, Code Vom Absender vergebener Code, der die Verarbeitungspriorität der Übertragungsdatei angibt.
A	Höchste Priorität Höchste Prozesspriorität erforderlich.
<b>0031</b>	Bestätigungsanforderung Gibt an, daß der Absender einer Übertragungsdatei vom Empfänger den formal richtigen Eingang bestätigt haben möchte.
1	Angefordert Bestätigung ist angefordert.

## Verwendete Codes

---

<b>0035</b>	Test-Kennzeichen Gibt an, daß die Übertragungsdatei ein Test ist.
1	Testübertragung Gibt an, das die Übertragung ein Test ist.
<b>0051</b>	Verwaltende Organisation Code zur Identifizierung der verwaltenden Organisation, welche die Beschreibung, Pflege und Veröffentlichung des Nachrichtentyps durchführt.
UN	UN/CEFACT United Nations Centre for Trade Facilitation and Electronic Business (UN/CEFACT). GS1 Beschreibung: UN Europäische Wirtschaftskommission (UN/ECE), Komitee zur Handelsentwicklung (TRADE), Arbeitskreis zur Entwicklung von Handelsvereinfachungen (WP.4).
<b>0052</b>	Versionsnummer des Nachrichtentyps Versionsnummer des Nachrichtentyps.
D	Entwurfs-Version Nachrichtentyp, der als Nachrichtentyp-Entwurf verabschiedet und herausgegeben wurde (gültig für Verzeichnisse, die nach März 1993 und vor März 1997 veröffentlicht wurden).
<b>0054</b>	Freigabenummer des Nachrichtentyps Freigabenummer innerhalb der aktuellen Versionsnummer des Nachrichtentyps (0052).
01B	Ausgabe 2001 - B Nachrichtentyp, der in der zweiten Ausgabe 2001 des UNTDID (Verzeichnis des Handeldatenaustauschs der Vereinten Nationen) verabschiedet und herausgegeben wurde.
<b>0057</b>	Anwendungscode der zuständigen Organisation Ein Code, der von einer Organisation vergeben wird, die für die Entwicklung und Pflege des betreffenden Nachrichtentyps verantwortlich ist; dieser Code kennzeichnet die Nachricht.
EAN007	GS1 Versionsnummer (GS1 Permanent Code)
<b>0065</b>	Nachrichtentyp-Kennung Ein identifizierender Code für einen Nachrichtentyp, der von der verwaltenden Organisation vergeben wird.

## Verwendete Codes

SLSRPT	Verkaufsdatenbericht Ein Code zur Identifizierung der Nachricht Verkaufsdatenbericht. GS1 Beschreibung: Der Nachrichtentyp ermöglicht die Übermittlung von Verkaufsdaten bezüglich Produkten oder Dienstleistungen, wie z. B. die entsprechende Ortsangabe, die Zeitspanne, die Produktidentifikation, die Preisgestaltung, den Betrag, die Menge, den Marktbereich und die Vertriebspartner. Der Empfänger wird in die Lage versetzt, diese Informationen elektronisch zu verarbeiten und sie für Produktion, Planung, Marketing, statistische Zwecke usw. zu benutzen.
<b>0081</b>	Abschnittskennung, codiert Code für die Kennung des Abschnittes, der dem Abschnitts-Kontrollsegment (UNS) folgt.
S	Trennung Positions-/Summenteil Dient der Qualifizierung des Segmentes UNS bei der Trennung von Positions- und Summenteil einer Nachricht.
<b>1001</b>	Dokumentenname, Code Code für den Dokumentennamen.
73E	Verkaufsdatenbericht (GS1 Temporär Code) Die Nachricht ermöglicht Handelspartnern Basis-Verkaufsdaten elektronisch auszutauschen unter Bezugnahme auf Produkte oder Dienstleistungen, inklusive Informationen zu entsprechenden Ortsangaben, Zeitraum, Produktidentifikation, Preis- und Mengenangaben. Der Empfänger wird in die Lage versetzt, diese Informationen automatisch zu verarbeiten und sie für Produktion, Planung, Marketing oder statistische Zwecke zu benutzen.
<b>1131</b>	Codeliste, Code   Code zur Identifikation einer Codeliste, die von einem Anwender oder einer sonstigen Organisation gepflegt wird.  Hinweise: + 1. Die Codes für dieses Datenelement werden durch die codepflegende Stelle gepflegt, wie in Datenelement 3055 definiert.
23	Automatisierte Zahlung durch einen Regulierer Selbsterklärend.  Hinweise: Dieser Codewert wird im Verzeichnis D.04A gelöscht. GS1 Beschreibung: Automatisches System für Zahlungs-Clearing der Banken.
25	Bankidentifikation Code zur Identifizierung von Banken.  Hinweise: Dieser Codewert wird im Verzeichnis D.04A gelöscht.

## Verwendete Codes

106	<p>Incoterms 1980 (4110) Code, der die anzuwendenden Incoterms (Ausgabe 1980), unter deren Bedingungen der Verkäufer dem Käufer Waren ausliefert, angibt (ICC). Incoterms 1990: nur DE 4053 benutzen.</p> <p>Hinweise: Dieser Codewert wird im Verzeichnis D.04A gelöscht.</p>
132	<p>Zuschlag Identifizierung einer Zuschlagsart.</p> <p>Hinweise: Dieser Codewert wird im Verzeichnis D.04A gelöscht.</p>
154	<p>Sortierkriterium für die Zweigstellen einer Bank Identifikation einer bestimmten Zweigsteller einer Bank.</p> <p>Hinweise: Dieser Codewert wird im Verzeichnis D.04A gelöscht.</p>
157	<p>Clearing Code Identifikation der verantwortlichen Bank/Clearingstelle, die abgerechnet hat oder beauftragt ist abzurechnen.</p> <p>Hinweise: Dieser Codewert wird im Verzeichnis D.04A gelöscht.</p>
166	<p>Sozialversicherungsidentifikation Code zugewiesen von der Behörde, die für die Ausgabe von Sozialversicherungsidentifikationen zur Identifikation von Personen zuständig ist.</p> <p>Hinweise: Dieser Codewert wird im Verzeichnis D.04A gelöscht.</p>
174	<p>Bürgeridentifikation Selbsterklärend.</p> <p>Hinweise: Dieser Codewert wird im Verzeichnis D.04A gelöscht.</p> <p>GS1 Beschreibung: Code, zugewiesen von einer nationalen Behörde, die für die Vergabe von Bürgeridenten zur Identifikation von Personen zuständig ist.</p>
1E	<p>Incoterms 1990 (GS1 Temporär Code) Incoterms 1990 wie von der International Chamber of Commerce (ICC) veröffentlicht.</p>
2E	<p>Incoterms 2000 (GS1 Temporär Code) Incoterms 2000 wie von der International Chamber of Commerce (ICC) veröffentlicht.</p>

## Verwendete Codes

---

3E	Incoterms 2010 (GS1 Temporär Code) Incoterms 2010 wie von der International Chamber of Commerce (ICC) veröffentlicht.
ADR	Europäisches Abkommen über den Transport gefährlicher Güter (GS1 Temporär Code) Europäisches Abkommen über den Transport gefährlicher Güter auf der Straße (Accord Eurpeen au transport international dangereuses).
BR	Markenname (GS1 Temporär Code) Ein identifizierendes Zeichen oder Etikett auf Produkten eines bestimmten Unternehmens oder die Art oder Herstellung einer Handelsware.
CA	Kategorie (GS1 Temporär Code) Eine Klasse oder ein Bereich in einem Klassifikationsschema.
CO	Farbe (GS1 Temporär Code) Beschreibung der verlangten/verfügbaren Farbe der Produkte.
FL	Aroma (GS1 Temporär Code) Die charakteristische Qualität der Güter.
HMT	Gefahrgut-Standardtext (GS1 Temporär Code) Code, der einen vereinbarten Standardtext für gefährliche Materialien angibt.
LOC	Lokationscode (GS1 Temporär Code) Dies ist ein Code zur Angabe, wo sich die elektronische Artikelsicherung an der Handelseinheit befindet. Werte existieren für die Anbringung auf der Aussenseite, versteckt im Inneren oder integriert in der Handelseinheit.
OAG	Ökologische Kontrollinstanz (GS1 Temporär Code) Ein Verwaltungsgremium zur Erstellung und Pflege von Standards bezüglich Bio-Produkten.
OCO	Ökologische Artikeleigenschaften (GS1 Temporär Code) Zur Angabe des organischen Zustands einer Handelseinheit oder von einer oder mehrerer seiner Zutaten.
OUM	Maßeinheit für die Bestellung (GS1 Temporär Code) Eine alternative Maßeinheit, mit der Handelseinheiten vom Händler bestellt, aber als andere Maßeinheit verkauft werden können.
SRN	Dienstleistungszuordnungsnummer (GS1 Temporär Code) Eine Nummer für die Identifikation eines Datenbankeintrags, der wiederkehrende Serviceleistungen speichert, z. B. Behandlung eines Patienten in einem Krankenhaus, Benutzung von Einrichtungen durch ein Mitglied einer Bibliothek, etc.
ST	Stil (GS1 Temporär Code) Spezifisches oder charakteristisches Design jeglicher Güter.
SUM	Maßeinheit für den Verkauf (GS1 Temporär Code) Beschreibung der Maßeinheit, die für den Verkauf von Handelseinheiten an den Endverbraucher benutzt wird.

## Verwendete Codes

SZ	Größe (GS1 Temporär Code) Jegliche gestaffelten Klassifikationen von Maßeinheiten, in denen produkte unterteilt werden.
SZG	Größengruppe (GS1 Temporär Code) Eine Beschreibung der variablen Größe, die notwendig ist, um die Größe eines Produkts eindeutig in Verbindung mit der unverpackten Größendimension angeben zu können.
TYP	Code des Typs (GS1 Temporär Code) Dieser Code gibt den Typ der Warensicherung an der Handelseinheit an. Werte existieren für Akkustisch-magnetisch, Elektro-magnetisch, Tinte oder Farbstoff, Mikrowelle und Radio-Frequenztechnik.
X11	Ernährungs- und Allergenhinweise (GS1 Temporär Code) Angabe, dass Ernährungs- und Allergenhinweise auf der Verpackung angebracht sind.
X12	Umwelt (GS1 Temporär Code) Angabe, dass Umweltmarkierungen (z.B. Recyclinghinweise) auf der Verpackung einer Handelseinheit angebracht sind.
X13	Ethisch (GS1 Temporär Code) Angabe, welche ethischen Handelsmarkierungen auf der Verpackung aufgebracht sind.
X14	Frei Formatiert (GS1 Temporär Code) Angabe, welche frei formatierten Markierungen auf der Verpackung sind.
X15	Verfalldatum (GS1 Temporär Code) Gibt den Typ des Ablauf-/Verfalldatums auf der Verpackung an.
X16	Nesting: Richtung (GS1 Temporär Code) Beschreibt die Anordnung zweier Teile, die speziell zusammen geschachtelt werden; ob sie in- oder aufeinander geschachtelt werden
X17	Hygiene-Verpackungsmarkierung (GS1 Temporär Code) Angabe, welche Hygieneinformation auf der Produktverpackung sind
X18	Gefährliche Komponenten können entfernt werden (GS1 Temporär Code) Angabe, ob im Artikel enthaltene gefährliche Bestandteile leicht entfernt werden können und somit den Recyclingprozess erleichtern
X19	Artikel enthält Verwertungsaufgaben (GS1 Temporär Code) Angabe, ob bestimmte Entsorgungsaufgaben für den Artikel bestehen, z.B. INTRASTAT.
X20	Artikel kann einfach demontiert werden (GS1 Temporär Code) Angabe, ob der Artikel mit Standard- Werkzeug von Verwertungseinrichtungen einfach demontiert werden kann.
X21	Harte Kunststoffverpackung (GS1 Temporär Code) Angabe, ob es der Artikel gemäß den gesetzlichen Regelungen des Zielmarktes eine harte Kunststoffverpackung ist oder darin enthalten ist

## Verwendete Codes

---

X22	Artikel ist ROHS konform? (GS1 Temporär Code) Angabe, ob ein Produkt konform mit der EU-Richtlinie RoHS ist
X23	Artikel ist Restmüll (GS1 Temporär Code) Angabe, ob der Artikel als Restmüll angesehen werden kann
X24	Artikel ist vom Kunden aufrüstbar oder wartbar (GS1 Temporär Code) Angabe, ob ein Produkt einfach aufrüstbar ist oder Teile vom Kunden ausgetauscht werden können.
X25	Artikel enthält kurzkettig gechlortes Paraffin (GS1 Temporär Code) Angabe, ob der Artikel oder seine Bestandteile Farben, Kunststoffe oder andere kurzkettig gechlorten Paraffine enthält
X26	Artikel enthält Pestizide (GS1 Temporär Code) Angabe, ob der Artikel als Chemikalie deklariert oder gekennzeichnet ist oder ob dieser Stoffe enthält, die als tödlich, oder gefährlich gekennzeichnet sind und das Wachstum von lebenden Organismen einschränken können.
X27	Artikel enthält Treibgas (GS1 Temporär Code) Angabe, ob der Artikel Treibgas oder Druckgas enthält.
X28	Artikel enthält Polyvinylchlorid (GS1 Temporär Code) Angabe, ob der Artikel Polyvinylchlorid (PVC) enthält, ein häufig verwendeter thermoplastischer Kunststoff
X29	Chemischer Artikel ist nicht für menschlichen Verzehr geeignet (GS1 Temporär Code) Angabe, dass der Artikel Flüssigkeiten, Gel, Leim, Pulver oder brennbare Flüssigkeit enthält und daher nicht menschlichen Verzehr geeignet ist.
X30	Entspricht nicht ROHS Forderungen (GS1 Temporär Code) Das im Artikel verwendete Material entspricht nicht den ROHS Forderungen
X31	Verpackungseigenschaften (GS1 Temporär Code) Angabe, ob die beschriebene Verpackungszusammensetzung gemietet, austauschbar, pfandpflichtig oder Einweg/nicht wiederverwendbar ist.
X32	Garantie: Datum des Inkrafttretens (GS1 Temporär Code) Datum, welches mit dem Garantie-Teil verbunden ist, üblicherweise ausgedrückt als Ereignisdatum, z.B. Beschaffungsdatum, Herstellungsdatum oder Lieferdatum.
X33	Garantieart (GS1 Temporär Code) Garantieart, die für das Teil verfügbar ist, z.B. Arbeitsleistung, Abstand, erweiterter Service.
X35	Garantieeinschränkung (GS1 Temporär Code) Legt die Beziehung zwischen verschiedenen Garantiebedingungen fest, z.B. „und“, „oder“, „die Stärkere“, „die Schwächere“.
X36	Saisonale Verfügbarkeit: Enddatum (GS1 Temporär Code) Gibt das Enddatum der saisonalen Verfügbarkeit einer Handelseinheit an.

**Verwendete Codes**

X37	Saisonale Verfügbarkeit: Startdatum (GS1 Temporär Code) Gibt das Startdatum der saisonalen Verfügbarkeit einer Handelseinheit an.
X38	Saison: Kalenderjahr (GS1 Temporär Code) Dieses Element gibt das Kalenderjahr an, in dem die Handelseinheit verfügbar ist.
X39	Saisonparameter (GS1 Temporär Code) Angabe der Jahreszeit, in der die Handelseinheit verfügbar ist.
X40	Automatischer Abschaltvorgang (GS1 Temporär Code) Angabe, ob ein Teil mit einem automatischen Abschaltssystem an den Kunden geschickt wird
X41	Energieverbrauch: Kennzeichnung der codepflegenden Organisation (GS1 Temporär Code) Angabe der Organisation, die den Stromverbrauch von Waren im Zielmarkt reguliert.
X42	Nesting: Art (GS1 Temporär Code) Beschreibt, ob ein geschachteltes Teil in oder über dem anderen Teil liegt
X43	Display Größentyp-Code (GS1 Temporär Code) Stellt bestimmte Display-Szenarios dar, die für Maßangaben benötigt werden.
X44	Hersteller hat ein Rücknahmeprogramm (GS1 Temporär Code) Angabe, ob der Hersteller des Artikels ein Rücknahmeprogramm anbietet und die Artikel verschrottet, wiederaufbereitet oder recycled.
X45	Bildschirmauflösung (GS1 Temporär Code) Die Bildschirmauflösung eines Fernsehapparates oder von einem PC-Monitor.
X46	Ausrichtung: Reihenfolge (GS1 Temporär Code) Angabe der vom Hersteller gewünschten Reihenfolge von Anweisungen, wie der Artikel zum Verkauf ausgerichtet werden soll.
X47	Ausrichtung: Art (GS1 Temporär Code) Code, der die gewünschte Art der Ausrichtung des Artikels angibt.
X48	Energieverbrauch: Klassencode (GS1 Temporär Code) Klassencode aus einer Produktklassifikation, die Informationen über den Stromverbrauch liefert.
X49	Energieverbrauch: Name der Klassifikation (GS1 Temporär Code) Bezeichnung der Klassifikation, die Informationen über den Stromverbrauch liefert.
X50	Energieverbrauch: Subklasse (GS1 Temporär Code) Code, der eine untergeordnete Ebene in der Klassifikation angibt, die Informationen zum Stromverbrauch liefert.
X51	Energieverbrauch: Subklasse Name (GS1 Temporär Code) Name einer Subklasse, die die Informationen zum Stromverbrauch angibt.



## Verwendete Codes

---

X52	Bestätigungs-Status-Code (GS1 Temporär Code) Der CIC (Catalogue Item Confirmation) Bestätigungs-Code muss ein Typ von Codenummer sein, der automatisch durch ein Computersystem erzeugt werden kann.
X53	Bestätigungs-Status-Code-Beschreibung (GS1 Temporär Code) Enthält die Code-Beschreibung zu dem Code, der automatisch durch ein Computersystem erzeugt werden kann.
X54	Zusätzliche Bestätigungs-Status-Code-Beschreibung (GS1 Temporär Code) Bietet einen Weg, von Menschen eingegebene Informationen zu kommunizieren, die nicht von Maschine-zu-Maschine-Codes und Beschreibungen erfasst werden.
X55	Korrekturmaßnahme (GS1 Temporär Code) Enthält den Code zur Korrekturmaßnahme, um den Grund festzuhalten, der das Problem verursachte.
X56	Erwartete Korrekturmaßnahme (GS1 Temporär Code) Enthält die erwartete Korrekturmaßnahme in von Menschen eingegebenen Informationen, die nicht von Maschine-zu-Maschine-Codes erfasst werden.
X57	Energieverbrauch: Codepflegende Organisation (GS1 Temporär Code) Codepflegende Organisation, deren Klassifikation Informationen über den Stromverbrauch liefert.
X58	Energieverbrauch: Codepflegende Organisation (GS1 Temporär Code) Codepflegende Organisation, deren Klassifikation Informationen über den Stromverbrauch liefert.
X59	Energieverbrauch: Codepflegende Organisation (GS1 Temporär Code) Codepflegende Organisation, deren Klassifikation Informationen über den Stromverbrauch liefert.
X60	Energieverbrauch: Codepflegende Organisation (GS1 Temporär Code) Codepflegende Organisation, deren Klassifikation Informationen über den Stromverbrauch liefert.
X61	Energieverbrauch: Codepflegende Organisation (GS1 Temporär Code) Codepflegende Organisation, deren Klassifikation Informationen über den Stromverbrauch liefert.
X62	Energieverbrauch: Codepflegende Organisation (GS1 Temporär Code) Codepflegende Organisation, deren Klassifikation Informationen über den Stromverbrauch liefert.
X63	Energieverbrauch: Codepflegende Organisation (GS1 Temporär Code) Codepflegende Organisation, deren Klassifikation Informationen über den Stromverbrauch liefert.

## Verwendete Codes

---

ZZZ	Gegenseitig vereinbart Selbsterklärend.
	Hinweise: Dieser Codewert wird im Verzeichnis D.04A gelöscht.
<b>1153</b>	Referenz, Qualifier Qualifier für eine Referenzangabe.
BT	Chargennummer Vom Hersteller vergebene Referenznummer zu einer Serie von ähnlichen Produkten oder Produkten, die unter ähnlichen Bedingungen hergestellt wurden.
GN	Regierungsreferenznummer Eine Nummer zur Identifikation einer Regierungsreferenz. GS1 Beschreibung: Dieser Codewert sollte nicht zur Übermittlung der Steuernummer eines Unternehmens verwendet werden (siehe Code VA).
SS	Referenznummer des Verkäufers Referenznummer, die der Verkäufer für einen Geschäftsvorfall vergeben hat.
<b>1225</b>	Nachrichtenfunktion, Code Code für die Funktion einer Nachricht.
1	Stornierung Die Nachricht storniert eine frühere Übertragung eines bestimmten Geschäftsvorfalles.
2	Ergänzung Nachricht enthält Positionen, die hinzugefügt werden sollen. GS1 Beschreibung: Die Nachricht enthält Informationen (z.B. Positionen, Waren, Zollangaben oder Transportausrüstung), die einer vorherigen Nachricht oder einer bestehenden Datenbank hinzuzufügen sind.
5	Ersatz Die Nachricht ersetzt eine vorherige Nachricht.
6	Bestätigung Eine Nachricht, die die Einzelheiten einer vorherigen Nachricht bestätigt, sofern eine derartige Bestätigung aufgrund der Absprachen der Handelspartner erforderlich ist oder empfohlen wird.
9	Original Ursprüngliche Übertragung in Verbindung mit einem bestimmten Geschäftsvorfall.
31	Kopie Gibt an, daß die Nachricht eine Kopie einer bereits versendeten Originalnachricht ist, z.B. zur Aktion oder Information.

**Verwendete Codes**

<b>2005</b>	Datums- oder Uhrzeits- oder Zeitspannen-Funktion, Qualifier Qualifier für die Funktion eines Datums, einer Uhrzeit oder einer Zeitspanne.
90	Berichtsperiode, Anfang Datum, an dem ein Bericht beginnt.
91	Berichtsperiode, Ende Datum, an dem ein Bericht endet.
137	Dokumenten/Nachrichten Datum/Zeit (2006) Ausstellungsdatum/-zeit eines Dokuments/Nachricht. Es kann die Beglaubigung einschließen.
356	Verkaufsdatum und/oder -zeit und/oder -periode Datum und/oder Uhrzeit und/oder Zeitspanne, an dem ein Verkauf stattfand.
<b>2379</b>	Datums- oder Uhrzeit- oder Zeitspannen-Format, Code Code für die Darstellung eines Datums, einer Uhrzeit oder einer Zeitspanne.
2	TTMMJJ Kalenderdatum: T = Tag, M = Monat, J = Jahr.
101	JJMMTT Kalenderdatum: J = Jahr, M = Monat, T = Tag.
102	JJJJMMTT Kalenderdatum: J = Jahrhundert/Jahr , M = Monat , T = Tag.
104	MMWW-MMWW Eine Zeitspanne, die durch Angabe der Startwoche in einem Monat und der Endwoche in einem Monat festgelegt ist. Die Daten sind als aufeinanderfolgende Zeichen ohne Bindestrich zu übermitteln.
107	TTT Laufende Nummer des Tages innerhalb eines spezifizierten Jahres: T = Tag.
108	WW Nummer der Kalenderwoche innerhalb eines spezifizierten Jahres: W = Woche.
109	MM Nummer des Monats innerhalb eines spezifizierten Jahres: M = Monat.
110	TT Nummer eines Tages in einen angegebenen Monat.
201	JJMMTTHHMM Kalenderdatum einschließlich Zeit ohne Sekunden: J = Jahr, M = Monat, T = Tag, H = Stunde, M = Minute.
203	JJJJMMTTHHMM Kalenderdatum einschließlich Zeit mit Minuten: J = Jahrhundert/Jahr, M = Monat, T = Tag, H = Stunde, M = Minute.

## Verwendete Codes

204	JJJJMMTTHHMMSS Kalenderdatum einschließlich Zeit mit Sekunden: J = Jahrhundert/Jahr, M = Monat, T = Tag, H = Stunde, M = Minute, S = Sekunde.
401	HHMM Zeit ohne Sekunden: H = Stunde, M = Minute.
501	HHMMHHMM Zeitspanne ohne Sekunden: H = Stunde, M = Minute.
502	HHMMSS-HHMMSS Format einer Zeitspanne, das ohne Bindestrich angegeben werden soll.
602	JJJJ Kalenderjahr inklusive Jahrhundert J=Jahrhundert/Jahr
609	JJMM Monat innerhalb eines Kalenderjahres: J = Jahrhundert/Jahr, M = Monat.
610	JJJJMM Monat innerhalb eines Kalenderjahres: J = Jahrhundert/Jahr, M = Monat.
615	JJWW Woche innerhalb eines Kalenderjahres: J = Jahrhundert/Jahr, W = Woche (erste Woche im Januar = Woche 01).
616	JJJJWW Woche innerhalb eines Kalenderjahres: J = Jahrhundert/Jahr, W = Woche (erste Woche im Januar = Woche 01).
713	JJMMTTHHMM-JJMMTTHHMM Format einer Zeitspanne, das in einer aktuellen Nachricht ohne Bindestrich angegeben werden soll.
715	JJWW-JJWW Zeitspanne, definiert durch Angabe der Startwoche eines Jahres, gefolgt von der Endwoche eines Jahres (beide ohne Jahrhundert). Die Daten werden ohne Bindestrich übertragen.
717	JJMMTT-JJMMTT Format einer Zeitspanne, das in einer aktuellen Nachricht ohne Bindestrich angegeben werden soll.
718	JJJJMMTT-JJJJMMTT Format einer Zeitspanne, das ohne Bindestrich angegeben werden soll.
719	JJJJMMTTHHMM-JJJJMMTTHHMM Eine Zeitspanne, die Jahrhundert, Jahr, Monat, Tag, Stunde und Minute enthält. Format einer Zeitspanne, das in einer aktuellen Nachricht ohne Bindestrich angegeben werden soll.
720	THHMM-THHMM Format einer Zeitspanne, das ohne Bindestrich angegeben werden soll, (T = Tag in der Woche; 1 = Montag; 2 = Dienstag; ... 7 = Sonntag).

**Verwendete Codes**

801	Jahr Zur Angabe einer Anzahl von Jahren.
802	Monat Zur Angabe einer Anzahl von Monaten.
803	Woche Zur Angabe einer Anzahl von Wochen.
804	Tag Zur Angabe einer Anzahl von Tagen.
805	Stunde Zur Angabe einer Anzahl von Stunden.
806	Minute Zur Angabe einer Anzahl von Minuten.
810	Trimester Angabe der Anzahl von Trimestern (drei Monate).
811	Halber Monat Zur Angabe eines halben Monats.
21E	TTHHMM-TTHHMM (GS1 Temporär Code) Format einer Zeitspanne, das in einer aktuellen Nachricht ohne Bindestrich angegeben werden soll.
<b>3035</b>	Beteiligter, Qualifier Qualifier, der dem Beteiligten eine spezifische Funktion zuordnet.
BY	Käufer Partner, an den Ware verkauft wurde und/oder eine Dienstleistung bereitgestellt wurde.
SU	Lieferant Partner, der Waren und/oder Dienstleistungen liefert. GS1 Beschreibung: Partner, der Dienstleistungen und/oder Waren anbietet oder besitzt und diese verschickt oder für den Handel verfügbar macht.
<b>3055</b>	Verantwortliche Stelle für die Codepflege, Code Code für die verantwortliche Stelle einer Codeliste.
2	CEC (Commission of the European Communities) Allgemein: siehe auch Codes 140, 141, 142, 162. GS1 Beschreibung: Kommission der Europäischen Gemeinschaft

## Verwendete Codes

---

3	IATA (International Air Transport Association) Internationale Organisation der Luftfahrtindustrie. GS1 Beschreibung: Internationale Luftfrachtvereinigung
5	ISO (International Organization for Standardization) Internationale Organisation für Standardisierung.
6	UN/ECE (United Nations - Economic Commission for Europe) Vereinte Nationen-Europäische Wirtschaftskommission.
7	CEFIC (Conseil Europeen des Federation de l'Industrie Chimique) EDI-Projekt der Chemischen Industrie.
8	EDIFICE EDI-Forum der an der Computer- und Elektroindustrie interessierten Länder (EDI-Projekt für EDP/ADP-Sektor). GS1 Beschreibung: EDI-Forum für Unternehmen der Computer- und Elektronikbranche (EDI-Projekt EDV/ADV-Branche).
9	GS1 GS1 (früher EAN International), eine Organisation der GS1 Mitglieds-Organisationen, die das GS1-System entwickelt. GS1 Beschreibung: EAN International.
10	ODETTE Organisation für den Datenaustausch durch Tele-Transmission in Europa (Projekt der europäischen Automobilindustrie).
17	S.W.I.F.T. Society For Worldwide Interbank Financial Telecommunications s.c.
28	EDITEUR (European book sector electronic data interchange group) Identifizierender Code für die Paneuropäische Benutzergruppe der Buchbranche, Verantwortliche Stelle zur Vergabe von Codewerten innerhalb der Buchbranche.
60	Vergeben von einer nationalen Handelsagentur Codeliste einer nationalen Agentur.
65	GS1 France Organisation, die für das GS1 System in Frankreich verantwortlich ist.
68	GS1 Italy Organisation, die für das GS1 System in Italien verantwortlich ist.
83	US, National Retail Federation Die National Retail Federation ist die Handelsvertretung für die gesamte US-Konsumgüterwirtschaft. Zur zusätzlichen Unterstützung und Weiterbildung werden auch standardisierte Codes für Farben und Größen für die Konsumgüterwirtschaft entwickelt und veröffentlicht.

**Verwendete Codes**

84	DE, BRD (Gesetzgeber der Bundesrepublik Deutschland) Deutsche Legislative.
86	Vergeben vom Ersteller der Nachricht Codes, vergeben vom Ersteller der Nachricht.
87	Vergeben vom Frachtführer Codes, vergeben vom Frachtführer.
88	Vergeben vom Besitzer Vom Besitzer zugeteilt (z. B. in der Konstruktion verwendet).
89	Vergeben vom Distributeur Code, vergeben vom Distributeur.
90	Vergeben vom Hersteller Code, vergeben vom Hersteller.
91	Vergeben vom Lieferanten oder seinem Agenten Code, vergeben vom Verkäufer oder seinem Agenten. GS1 Beschreibung: Code, vergeben vom Lieferanten oder seinem Agenten.
92	Vergeben vom Käufer oder seinem Agenten Code, vergeben vom Käufer oder seinem Agenten.
112	US, U.S. Census Bureau Das Statistische Bundesamt des US-amerikanischen Wirtschaftsministeriums.
113	GS1 US Organisation, die für das GS1 System in USA verantwortlich ist.
116	US, ANSI ASC X12 American National Standards Institute ASC X12.
131	DE, Bundesverband deutscher Banken Bundesverband deutscher Banken
136	GS1 UK Organisation, die für das GS1 System im Vereinigten Königreich verantwortlich ist.
137	AT, Verband oesterreichischer Banken und Bankiers Verband österreichischer Banken und Bankiers.
174	DE, DIN (Deutsches Institut fuer Normung) Deutsches Normungsinstitut
182	US, Standard Carrier Alpha Code (Motor) Organisation, die die SCAC Listen pflegt in Nord Amerika.
194	AU, AQIS (Australischer Quarantäne- und Inspektions- Service) Australischer Quarantäne- und Inspektions- Service

**Verwendete Codes**

200	GS1 Netherlands Organisation, die für das GS1 System in den Niederlanden verantwortlich ist.
245	GS1 Denmark Organisation, die für das GS1 System in Dänemark verantwortlich ist.
246	GS1 Germany Organisation, die für das GS1 System in Deutschland verantwortlich ist.
260	Ediel Nordic forum Code zur Identifikation des Ediel Nordic forum, einer Standardisierungsorganisation für die EDI-Anwendung zwischen Anwendern im nordischen Energiesektor.
281	GS1 Belgium & Luxembourg Organisation, die für das GS1 System in Belgien und Luxemburg verantwortlich ist.
286	SE, TCO (Tjänstemännens Central Organisation) Die schwedische "Confederation of Professional Employees".
294	GS1 Austria Organisation, die für das GS1 System in Österreich verantwortlich ist.
295	AU, Therapeutic Goods Administration (TGA) Australische Institution, die für die Verwaltung von Arzneimittelrecht in Australien verantwortlich ist.
297	IT, Ufficio IVA Amt, welches für die Verwaltung von MwSt-Nummern in Italien zuständig ist (Italienisches Institut für die Vergabe einer Ust-Nummer).
298	GS1 Spain Organisation, die für das GS1 System in Spanien verantwortlich ist.
316	GS1 Finland Organisation, die für das GS1 System in Finnland verantwortlich ist.
317	GS1 Brazil Organisation, die für das GS1 System in Brasilien verantwortlich ist.
324	GS1 Ireland Organisation, die für das GS1 System in Irland verantwortlich ist.
325	GS1 Russia Organisation, die für das GS1 System in Russland verantwortlich ist.
326	GS1 Poland Organisation, die für das GS1 System in Polen verantwortlich ist.
327	GS1 Estonia Organisation, die für das GS1 System in Estland verantwortlich ist.



## Verwendete Codes

---

376	PANTONE Organisation zur Vergabe von Farb-Codes
400	FAO (Food and Agriculture Organisation) Ernährungs- und Landwirtschaftsorganisation der Vereinten Nationen.
CEN	Comite European de Normalisation (GS1 Temporär Code) Europäisches Normungsinstitut.
PMS	Pantone Matching System (GS1 Temporär Code) Pantone Abstimmungs-System.
RAL	DE, Deutsches Institut für Gütersicherung und Kennzeichnung (GS1 Temporär Code)
TGA	AU, Therapeutic Goods Administration (GS1 Temporär Code) Australische Administration, die für die Regulierung therapeutischer Waren in Australien verantwortlich ist.
X5	IT, Ufficio IVA (GS1 Temporär Code) Ufficio responsabile gestione partite IVA, Italy (Italienisches Institut für die Vergabe von Mehrwertsteuer-Identifikationsnummern).
X6	Vergeben vom Logistikdienstleister (GS1 Temporär Code) Codes, vergeben vom Logistikdienstleister.
ZZZ	Gegenseitig vereinbart Ein Code, angegeben in einer Codeliste, der als Zwischenlösung von Handelspartnern vereinbart ist, bis ein genauer Code in der Codeliste festgelegt werden kann.
<b>3227</b>	Ortsangabe, Qualifier Qualifier für die Funktion einer Ortsangabe.
162	Verkaufsort Ort oder Lokation, an dem der Verkauf stattfindet.
<b>4347</b>	Produkt-/Erzeugnisnummer, Qualifier Qualifier für eine Produkt-/Erzeugnisnummer.
1	Zusätzliche Identifikation Information, die die Produktidentifikation spezifiziert und qualifiziert.
5	Produktidentifikation Die Positionsnummer dient der Produktidentifikation.
<b>5125</b>	Preis, Qualifier Qualifier für einen Preis.

## Verwendete Codes

---

AAA	<p>Nettokalkulation</p> <p>Der angegebene Preis ist der Nettopreis inklusive Zu- und Abschläge. Zu-/Abschläge können nur zu Informationszwecken angegeben werden.</p> <p>GS1 Beschreibung: Der angegebene Preis ist der Nettopreis inklusive aller Zu- und Abschläge und exklusive Steuern. Zu-/Abschläge können nur zu Informationszwecken angegeben werden.</p>
AAB	<p>Bruttokalkulation</p> <p>Der angegebene Preis ist der Bruttopreis zu dem Zu-/Abschläge, wenn sie zutreffend sind, angerechnet werden müssen.</p>
AAE	<p>Informationspreis ohne Zu-/Abschläge, inklusive Steuern</p> <p>Der angegebene Preis dient nur Informationszwecken und beinhaltet keine Zu-/Abschläge. Steuern sind jedoch im Preis enthalten.</p>
<b>5375</b>	<p>Preisart, Code</p> <p>Code für die Preisart.</p>
AE	<p>Staffelpreis</p> <p>Ein Code, der den Staffelpreis für das Erreichen einer bestimmten Bestellmenge identifiziert.</p>
CA	<p>Katalog</p> <p>Code zur Angabe des Katalogpreises.</p> <p>GS1 Beschreibung: Der angegebene Preis entspricht dem Preis im aktuell referenzierten Katalog.</p>
CT	<p>Vertrag</p> <p>Code zur Angabe des Kontraktpreises.</p> <p>GS1 Beschreibung: Der angegebene Preis entspricht dem Preis im aktuell referenzierten Kontrakt.</p>
DI	<p>Distributeur</p> <p>Code zur Angabe des Distributeurpreises.</p>
<b>5387</b>	<p>Preisart, Code</p> <p>Code für eine Preisart.</p>
AP	<p>Mitteilungspreis</p> <p>Code zur Angabe eines Preishinweises.</p>
RTP	<p>Einzelhandelspreis</p> <p>Preis pro Mengeneinheit eines Produkts, der vom Einzelhandel verwendet werden soll.</p>
SRP	<p>Empfohlener Einzelhandelspreis</p> <p>Preis pro Mengeneinheit eines Produktes, der dem Einzelhandel vorgeschlagen wird.</p>

## Verwendete Codes

---

<b>6063</b>	Menge, Qualifier Qualifier für die Bedeutung einer Menge.
153	Statistische Verkaufsmenge Menge eines Produkts, die in einer bestimmten Zeitspanne verkauft wurde.
<b>6343</b>	Währung, Qualifier Qualifier für eine Währung.
11	Währung der Zahlung Name oder Symbol der Währungseinheit, die für die Zahlung verwendet wird.
<b>6345</b>	Währung, Code Code für eine Währung.
ADP	Andorra Peseta
AED	Dirham
AFA	Afghani
ALL	Lek
AMD	Dram
ANG	Niederl.-Antilen-Gulden
AOA	Kwanza
AOK	Kwanza
ARA	Austral
ARS	Argentinischer Peso
ATS	Schilling
AUD	Australischer Dollar
AWG	Aruba-Florin
AZM	Azerbaidshan-Manat
BAM	Convertible Mark
BBD	Barbados-Dollar
BDT	Taka
BEC	Belgischer Franc (konvertibel)
BEF	Belgischer Franc
BEL	Belgischer Franc (finanztechnisch)
BGL	Lew
BGN	Bulgarischer Lew
BHD	Bahrain-Dinar

**Verwendete Codes**

---

BIF	Burundi-Franc
BMD	Bermuda-Dollar
BND	Brunei-Dollar
BOB	Boliviano
BOV	Mvdol
BRC	Cruzeiro
BRL	Brasilianischer Real
BSD	Bahama-Dollar
BTN	Ngultrum
BUK	Kyat
BWP	Pula
BYB	Belarus-Rubel
BYR	Belarus-Rubel
BZD	Belize Dollar
CAD	Kanadischer Dollar
CDF	Franc Congolais
CHF	Schweizer Franken
CLF	Unidades de Formento
CLP	Chilenischer Peso
CNY	Renminbi Yuan
COP	Kolumbianischer Peso
CRC	Costaricanischer Colon
CUP	Kubanischer Peso
CVE	Cape-Verde-Escudo
CYP	Zyprische Pfund
CZK	Tschechische Koruna
DEM	Deutsche Mark
DJF	Dschibuti-Franc
DKK	Dänische Krone
DOP	Domenikanischer Peso
DZD	Algerischer Dinar
ECS	Sucre
ECV	Unidad de Valor Constante (UVC)

**Verwendete Codes**

EEK	Estnische Krone
EGP	Ägyptisches Pfund
ERN	Nakfa
ESP	Spanische Peseta
ETB	Birr
EUR	Euro GS1 Beschreibung: Offizielle Währungseinheit der Europäischen Union (EU).
FIM	Finnmark
FJD	Fidschi-Dollar
FKP	Falkland-Pfund
FRF	Französischer Franc
GBP	Pfund Sterling
GEL	Lari
GHC	Cedi
GIP	Gibraltar-Pfund
GMD	Dalasi
GNF	Guinea-Franc
GRD	Drachme
GTQ	Quetzal
GWP	Guinea-Peso
GYD	Guyana-Dollar
HKD	Hong Kong Dollar
HNL	Lempira
HRD	Kroatischer Dinar (GS1-Code)
HRK	Kuna
HTG	Gourde
HUF	Forint
IDR	Rupiah
IEP	Irishes Pfund
ILS	Schekel
INR	Indische Rupie
IQD	Irakischer Dinar
IRR	Iranischer Rial

**Verwendete Codes**

ISK	Isländische Krone
ITL	Italienische Lira
JMD	Jamaika-Dollar
JOD	Jordanischer Dinar
JPY	Yen
KES	Kenia-Shilling
KGS	Som
KHR	Riel
KMF	Komoren-Franc
KPW	Nordkoreanischer Won
KRW	Won
KWD	Kuwaitischer Dinar
KYD	Kaiman-Dollar
KZT	Tenge
LAK	Kip
LBP	Libanesisches Pfund
LKR	Sri Lanka Rupie
LRD	Liberianischer Dollar
LSL	Loti
LTL	Litauische Litas
LUC	Luxembourg Franc (convertible)
LUF	Luxenburgische Franc
LUL	Luxembourg Franc (financial)
LVL	Lettische Lats
LYD	Libyscher Dinar
MAD	Marokkanischer Dirham
MDL	Moldau-Leu
MGF	Madagaskar-Franc
MKD	Dinar
MNT	Tugrik
MOP	Pataca
MRO	Ouguiya
MTL	Maltesischer Lira

**Verwendete Codes**

MUR	Mauritius-Rupie
MVR	Rufiyaa
MWK	Kwacha
MXN	Mexikanischer Peso
MXV	Mexican Unidad de Inversion (UDI)
MYR	Malayischer Ringgit
MZM	Metical
NAD	Namibischer Dollar
NGN	Naira
NIC	Cordoba
NIO	Gold-Cordoba
NLG	Niederländische Gulden
NOK	Norwegische Krone
NPR	Nepalesische Rupie
NZD	Neuseeländischer Dollar
OMR	Rial Omani
PAB	Balboa
PEI	Inti
PEN	Neuer Sol
PGK	Kina
PHP	Philippinischer Peso
PKR	Pakistanische Rupie
PLN	Zloty
PTE	Portugiesischer Escudo
PYG	Guarani
QAR	Katar-Rial
ROL	Leu
RSD	Serbischer Dinar
RUB	Russischer Rubel
RWF	Ruanda-Franc
SAR	Saudischer Riyal
SBD	Solomonen-Dollar
SCR	Seychellen-Rupie

**Verwendete Codes**

SDD	Sudanesischer Dinar
SEK	Schwedische Krone
SGD	Singalesischer Dollar
SHP	St. Helena-Pfund
SIT	Tolar
SKK	Slowakeiische Krone
SLL	Leone
SOS	Somalia-Schilling
SRG	Suriname-Gulden
STD	Dobra
SVC	El Salvadorianischer Colon
SYP	Syrisches Pfund
SZL	Lilangeni
THB	Baht
TJR	Tadschikistan-Rubel
TMM	Turkmenistan-Manat
TND	Tunesischer Dinar
TOP	Pa'anga
TPE	Timor Escudo
TRL	Türkische Lira
TTD	Trinidad-und-Tobago-Dollar
TWD	Neu-Taiwanesischer Dollar
TZS	Tansania-Shilling
UAH	Hryvnia
UGX	Uganda-Shilling
USD	US-Dollar
USN	US-Dollar (nächster Tag)
USS	US-Dollar (gleicher Tag)
UYU	Uruguayischer Peso
UZS	Uzbekistan-Sum
VEB	Bolivar
VND	Dong
VUV	Vatu



**Verwendete Codes**

WST	Tala
XAF	CFA-Franc
XAG	Silber
XAU	Gold
XBA	European Composite Unit (EURCO)
XBB	Europäische Währungseinheit (EWE-6)
XBC	Europäische Rechnungseinheit 9 (RE-9)
XBD	Europäische Rechnungseinheit 17 (RE-17)
XCD	Ostkaribischer Dollar
XDR	SDR
XEU	European Currency Unit (E.C.U.) (GS1-Code)
XFO	Gold-Franken
XFU	UIC-Franc
XOF	CFA Franc BCEAO
XPD	Palladium
XPF	CFP-Franc
XTS	Reservierter Code für Testzwecke
XXX	Code für Transaktion, bei der keine Währung beteiligt ist
YDD	Jemen-Dinar
YER	Jemen-Rial
YUM	Neuer Dinar
YUN	Jugoslawischer Dinar (GS1-Code)
ZAR	Rand
ZMK	Kwacha
ZWD	Simbabwe-Dollar

**6347**

Währungsverwendung, Qualifier  
Qualifier für die Verwendung einer Währung.

2

Referenzwährung  
Die Währung, die auf den ausgewiesenen Betrag anwendbar ist.  
Möglicherweise muß sie umgerechnet werden.

3

Zielwährung  
Die Währung, in die umgerechnet wird.

**Verwendete Codes**

<b>6411</b>	Maßeinheit, Code Code für die Maßeinheit.
001	Barrel (205 Liter, 45 Gallonen) (GS1-Code)
002	Gradtage (GS1-Code)
003	Gigakalorien (GS1-Code)
04	Kleiner Zerstäuber
23	Gramm pro Kubikzentimeter
25	Gramm pro Quadratzentimeter GS1 Beschreibung: Eine Gewichtsmessung in Form von Gramm pro Quadratzentimeter.
28	Kilogramm pro Quadratmeter GS1 Beschreibung: Eine Gewichtsmessung ausgedrückt in Kilogramm pro Quadratmeter.
37	Unzen pro Quadratfuß, (30,48cm <sup>2</sup> )
59	Teile pro Million (ppm)
64	Pound per square inch, gauge Maßeinheit, ausgedrückt in
2N	Dezibel
2X	Meter pro Minute GS1 Beschreibung: Eine Messung der Geschwindigkeit in Metern pro Minute.
4K	Milliampere
4L	Megabyte GS1 Beschreibung: Eine Einheit für Computerspeicher gleich 1.048.576 (d.h.2 hoch 20) Bytes.
40	Microfarad GS1 Beschreibung: Ein millionstel Farad. Ein Farad ist die Kapazität eines Kondensators. Zwischen den Platten herrscht ein Potential von 1 Volt und einer Ladung von 1 Coulomb.
4P	Newtonmeter
A25	Pferdestärken (PS)
A86	Gigahertz GS1 Beschreibung: Hertz mit 10*9 multipliziert.
A99	Bit Eine Informationseinheit gleich einem binären Zeichen.
ACR	Morgen GS1 Beschreibung: Morgen (4840 yd <sup>2</sup> )

## Verwendete Codes

---

AD	Byte GS1 Beschreibung: Eine im Computer gespeicherte Informationseinheit, gleich 8 bit.
AMH	Amperestunde GS1 Beschreibung: Amperestunde (3,6kC)
AMP	Ampere
AMT	Betrag (GS1-Code) Die Messung eines monetären Betrags.
ANN	Jahr GS1 Beschreibung: Die Auffassung eines Jahres als Maßeinheit.
APX	Troyunze (31,10348 g) (GS1-Code)
APZ	
ASM	Alkoholgehalt pro Masse GS1 Beschreibung: Alkoholgehalt ausgedrückt als Masse.
ASU	Alkoholgehalt pro Volumen GS1 Beschreibung: Alkoholgehalt ausgedrückt als Volumen.
AV	Kapsel GS1 Beschreibung: Gekapselte Darreichungsform für Medikamente
B13	Joule pro Quadratmeter Eine Maßeinheit für Wärmeenergie dargestellt in Joule pro Quadratmeter.
B17	Soll-Buchungen Eine Zählereinheit, die die Anzahl der EIngänge auf der Soll-Seite eines Kontos definiert
BAR	Bar GS1 Beschreibung: Eine Maßeinheit gleichwertig zu 106 dines pro Quadratzentimeter.
BTU	Britische Thermaleinheit GS1 Beschreibung: Britische Thermaleinheit (1055 Kilojoule)
C0	Telefoneinheit GS1 Beschreibung: Maßeinheit für Telefongespräche. Codewort ist C0 (C Null).
C60	Ohm Zentimeter GS1 Beschreibung: Maßeinheit ausgedrückt in Ohm Zentimeter.
C79	

## Verwendete Codes

CDL	Candela GS1 Beschreibung: Einheit zur Messung der Lichtstärke.
CEL	Grad Celsius
CF2	Koloniebildende Einheiten pro Gramm (GS1-Code) Koloniebildende Einheiten pro Gramm ist eine Maßeinheit für Mikro-Organismen in Lebensmitteln, wie Bakterien. Mikro-Organismen bilden Kolonien, die unter bestimmten Voraussetzungen gezählt werden können.
CLT	Zentiliter GS1 Beschreibung: Eine Einheit zur Messung des Volumens gleichwertig zu einem hundertstel Liter.
CMK	Quadratcentimeter
CMQ	Kubikcentimeter GS1 Beschreibung: Ein System zur Volumenmessung basierend auf Kubikcentimeter.
CMT	Zentimeter
D19	Quadratmeter Kelvin pro Watt Thermische Maßeinheit angegeben in Quadratmeter Kelvin pro Watt.
D21	Quadratmeter pro Kilogramm GS1 Beschreibung: Maßeinheit ausgedrückt in Quadratmeter pro Kilogramm.
D32	Terawatt Stunde Maßeinheit, ausgedrückt in Terawatt Stunden
D5	Kilogramm pro Quadratcentimeter Maßeinheit, ausgedrückt in Kilogramm pro Quadratcentimeter
D55	Watt pro Quadratmeter Kelvin Maßeinheit für thermische Leitfähigkeit angegeben in Watt pro Quadratmeter Kelvin.
D68	
DAY	Tag GS1 Beschreibung: Die Auffassung eines Tages als Maßeinheit.
DD	Grad GS1 Beschreibung: Temperatur-Maßeinheit.
DMQ	Kubikdezimeter GS1 Beschreibung: Maßeinheit ausgedrückt in Kubikdezimeter.
DMT	Dezimeter

**Verwendete Codes**

DOS	Dosis (GS1-Code) Eine verordnete Medizinration.
DRG	Dragée (GS1-Code) Anzahl Dragées (ummantelte Tabletten), die in einer Artikelverpackung als Maßeinheit enthalten sind.
DZN	Dutzend GS1 Beschreibung: Eine Maßeinheit von 12 oder Gruppe von 12.
E09	
E10	
E11	
E27	
E31	
E32	
E34	Gigabyte Eine Informationseinheit gleich 10 E9 bytes.
E37	Pixel Eine Zählereinheit, die die Anzahl Pixel definiert (Pixel: Bildelement).
E38	Megapixel Eine Zählereinheit gleich 10 E6 (1000000) Pixel (Bildelemente).
E39	DPI, Dots per inch Eine Informationseinheit, die die Anzahl Punkte pro inch als Messung der Auflösung oder Schärfe eines Bildes definiert.
EA	Jedes einzelne (Eines)
EV	Umschlag GS1 Beschreibung: Eine Maßeinheit betreffend die Anzahl Umschläge.
FAH	Grad Fahrenheit
FOT	Fuß GS1 Beschreibung: Fuß (0,3048 m)
FP	Pound per square foot Maßeinheit, ausgedrückt in pound per square inch, gauge
FTK	Square foot Maßeinheit, ausgedrückt in square foot
FTQ	Kubikfuß
GL	Gramm pro Liter

**Verwendete Codes**

GLI	Gallone (UK) GS1 Beschreibung: Gallone (4,546092 dm <sup>3</sup> )
GM	Gramm pro Quadratmeter GS1 Beschreibung: Einheit zur Messung von Gramm pro Quadratmeter.
GRM	Gramm
GRO	Gross GS1 Beschreibung: Eine Maßeinheit von 12 Dutzend.
GV	Gigajoule
GWH	Gigawatt-Stunde GS1 Beschreibung: Gigawatt-Stunde (1Million kW/h)
H87	
HLT	Hektoliter
HMT	HECTOMETER Eine Einheit linearer Messung gleich 10 E2 Meter.
HTZ	Hertz GS1 Beschreibung: Ein Zyklus pro Sekunde.
HUR	Stunde
INH	Zoll GS1 Beschreibung: Zoll (25,4 mm)
INK	Square inch Maßeinheit, ausgedrückt in square inch
JM	
JOU	Joule
K51	
KAH	Kilowattstunde (GS1-Code) Maßeinheit ausgedrückt in Kilowattstunden.
KB	Kilobyte
KBA	Kilobar
KCL	Kilokalorie (GS1-Code) Maßeinheit für den wärmeerzeugenden Wert eines Stoffs (= 1000 cal).
KEL	Kelvin
KGM	Kilogramm
KHZ	Kilohertz

## Verwendete Codes

KJO	Kilojoule
KL	Kilogramm pro Meter GS1 Beschreibung: Maßeinheit ausgedrückt in Kilogramm pro Meter.
KMH	Kilometer pro Stunde GS1 Beschreibung: Maßeinheit ausgedrückt in Kilometer pro Stunde.
KMQ	Kilogramm pro Kubikmeter GS1 Beschreibung: Maßeinheit ausgedrückt in Kilogramm pro Kubikmeter.
KPA	Kilopascal GS1 Beschreibung: Maßeinheit ausgedrückt in Kilopascal.
KTM	Kilometer
KVA	Kilovolt - Ampere GS1 Beschreibung: Eine Einheit elektrischer Energie.
KVT	Kilovolt
KWH	Kilowatt Stunde
KWT	Kilowatt
L2	Liter pro Minute GS1 Beschreibung: Maßeinheit ausgedrückt in Liter pro Minute.
LBR	
LD	Liter pro Tag Maßeinheit, die die Menge Liter pro Tag definiert.
LIH	Liter pro Stunde (GS1-Code) Maßeinheit ausgedrückt in Liter pro Stunde.
LNE	Anzahl der gedruckten Zeilen (GS1-Code) Angabe der gedruckten Zeilen auf einem Papierbeleg (z. B. Telegramm) für Berechnungszwecke.
LTR	Liter GS1 Beschreibung: Liter (1 dm <sup>3</sup> )
LUX	Lux GS1 Beschreibung: Einheit zur Messung der Beleuchtungsstärke (die zu der Beleuchtung einer Oberfläche korrespondiert, die normalerweise und einheitlich einen Lichtstrahl von 1 lumen pro Quadratmeter aufnimmt).
M4	
MAL	1 Million Liter

## Verwendete Codes

---

MAW	Megawatt
MC	Microgramm Ein Millionstel Gramm.
MCU	Millicurie GS1 Beschreibung: Maßeinheit für Radioaktivität.
MGM	Milligramm
MHZ	Megahertz
MIN	Minute
MLT	Milliliter
MMK	Quadratmillimeter GS1 Beschreibung: Eine Einheit zur Messung einer Oberfläche gleichwertig zu einem tausendstel Quadratmeter.
MMQ	Kubikmillimeter GS1 Beschreibung: Maßeinheit ausgedrückt in Kubikmillimetern.
MMT	Millimeter
MON	Monat GS1 Beschreibung: Die Auffassung eines Monats als Maßeinheit.
MPA	Megapascal GS1 Beschreibung: Maßeinheit ausgedrückt in Megapascal.
MQH	Kubikmeter pro Stunde Maßeinheit, die die Anzahl Kubikmeter pro Stunde definiert.
MTA	Microfarad (GS1-Code) Ein millionstel Farad. Ein Farad ist die Kapazität eines Kondensators. Zwischen den Platten herrscht ein Potential von 1 Volt und einer Ladung von 1 Coulomb.
MTK	Quadratmeter
MTQ	Kubikmeter
MTR	Meter
MTS	Meter pro Sekunde Eine Geschwindigkeitseinheit, angegeben in Metern pro Sekunde.
MWH	Megawatt Stunde (1000 kWh)
NAR	Anzahl der Artikel



## Verwendete Codes

NEW	<p>Newton</p> <p>GS1 Beschreibung: Die im Internationalen Einheitensystem (SI) festgelegte Einheit für Kraft, welche definiert ist als die Kraft, die einem Körper der Masse 1 kg die Beschleunigung 1 m/s<sup>2</sup> erteilt.</p>
NIU	<p>Anzahl internationaler Einheiten</p> <p>Eine Zähleinheit zur Definition der Anzahl internationaler Einheiten.</p>
NRL	Anzahl der Rollen
ONZ	<p>Unze</p> <p>GS1 Beschreibung: Unze GB, US (28,349523 g)</p>
OZA	<p>Flüssigunze US</p> <p>GS1 Beschreibung: Flüssigunze US (29,5735 cm<sup>3</sup>)</p>
OZI	<p>Flüssigunze UK</p> <p>GS1 Beschreibung: Flüssigunze UK (28,413 cm<sup>3</sup>)</p>
P1	<p>Prozent</p> <p>GS1 Beschreibung: Dieser Code gibt an, daß es sich bei den Maßangaben um Prozentwerte handelt, z. B. die relative Feuchtigkeit beträgt 52% (Code RA im Datenelement 6313).</p>
PA	Päckchen
PAL	<p>Pascal</p> <p>GS1 Beschreibung: Die internationale Systemeinheit für Druck, gleich einem Newton pro Quadratmeter.</p>
PCE	Stück (GS1-Code)
PF	<p>Palette (lift)</p> <p>GS1 Beschreibung: Eine Anzahl von Artikeln, angegeben in Paletten.</p>
PND	Pfund (GS1-Code)
PR	<p>Paar</p> <p>GS1 Beschreibung: Zwei Artikel, die zusammen gehören, aber nicht notwendigerweise indentisch sind.</p>
PTI	<p>Pint (UK)</p> <p>GS1 Beschreibung: Pint UK (0,568262 Liter)</p>
PTN	<p>Portion (GS1-Code)</p> <p>Die Angabe über die Anzahl der Portionen (Dosen im medizinischen Sinn), in die ein Produkt zur Verabreichung aufgeteilt werden kann, z. B. eine Packung mit 6 Portionen oder eine medizinische Flüssigkeit in 20 Dosen.</p>
QAN	Viertel (jahr)

## Verwendete Codes

QTI	Quart UK GS1 Beschreibung: Quart UK (1,1136523 Liter)
RJH	Decanewton (GS1-Code) Eine Einheit für Arbeit gleich 10 Newton.
RPM	Umdrehung pro Minute
RTO	Ratio (GS1-Code)
SEC	Sekunde
SMI	Meile Maßeinheit, ausgedrückt in Meilen
SML	Quadratmeter pro Liter (GS1-Code) Maßeinheit ausgedrückt in Quadratmeter pro Liter.
ST	Blatt
TNE	Tonne (metrische Tonne) GS1 Beschreibung: Metrische Tonne (1000kg)
U2	Tablette Zähleinheit zur Definition der Anzahl Tabletten (Tablette: eine kleine Fläche oder fest gepresstes Objekt). A unit of count defining the number of tablets (tablet: a small flat or compressed solid object). GS1 Beschreibung: Darreichungsform für Medikamente, gepresst oder verdichtet aus Pulver in eine feste Dosis.
UI	Vordefinierte Arbeitseinheit (GS1-Code) Eine Messung, die eine vordefinierte Aktivität betrifft.
VI	Fläschchen GS1 Beschreibung: Kleines Glasgefäß. Z.B.für flüssige Medizin oder Parfum.
VLT	Volt
WHR	Watt Stunde
WRD	Wort (GS1-Code) Die Festlegung, daß ein Wort als Maßeinheit dient, z. B. 21 Worte in einem Telex.
WTT	Watt
YDK	Square yard Maßeinheit, ausgedrückt in square yard
YRD	Yard GS1 Beschreibung: Yard (0,9144 m)

## Verwendete Codes

---

ZE	Milliampere Stunde (GS1-Code) Eine Maßeinheit der elektrischen Energiemenge; die Menge die in einer Stunde durch einen Leiter mit 1 Ampere fließt. 1 Amperestunde entspricht 36000 Coulombs."
ZP	Seite GS1 Beschreibung: Der Hinweis darauf, daß die Anzahl der Seiten für die Rechnungsstellung relevant ist, z. B. Anzahl der Fax-Seiten.
<b>7143</b>	Art der Produkt-/Leistungsnummer, Code Code für die Art einer Produkt-/Leistungsnummer.
IN	Artikelnummer des Käufers Die Artikelnummer wurde vom Käufer zugeteilt.
PZN	= Pharma Zentral Nummer
SA	Artikelnummer des Lieferanten Vom Lieferanten vergebene Nummer zur Identifikation eines Artikels.
SRV	GS1 Globale Artikelidentnummer, GTIN Eine eindeutige Nummer, bis zu 14 Stellen lang, vergeben nach den Regeln des GS1 Systems. 'GS1' steht für 'Global Standards One'.

## Beispiel

---

**UNA:+.?'**

Das UNA-Segment enthält die Standardtrennzeichen.

---

**UNB+UNOC:3+4012345000009:14:4012345000018+4000004000002:14:4000004000099+101013:1043+4711+REF:AA++++EANCOM+1'**

Die EANCOM-Datei 4711 vom 13.10.2016, 10 Uhr 43 wird vom Absender mit der GLN 4012345000009 an den Empfänger mit der GLN 4000004000002 gesandt.

---

**UNH+ME000001+SLSRPT:D:01B:UN:EAN007'**

Die Referenznummer der SLSRPT-Nachricht lautet ME000001.

---

**BGM+73E+87441+9'**

Die Dokumentennummer lautet 87441.

---

**DTM+137:20160823:102'**

Datum der Nachricht ist der 23.08.2016.

---

**DTM+90:20161201:102'**

Der 01.12.2016 ist das Anfangsdatum des Berichtszeitraums.

---

**DTM+91:20161204:102'**

Der 04.12.2016 ist das Enddatum des Berichtszeitraums.

---

**DTM+356:2016080120160830:718'**

Der Berichtszeitraum dauerte vom 01.08.2016 bis 30.08.2016

---

**NAD+SU+4089876511111::9'**

Der Lieferant hat die GLN 4089876511111.

---

**NAD+BY+4071615111110::9+:::X'**

Der Käufer hat die GLN 4071615111110.

---

**RFF+GN:HRB-471111'**

Angaben auf Geschäftsbriefen lt. HGB: HRB-471111

---

**CUX+2:EUR:11+3:USD:11+0.90243'**

Die Basiswährung ist EURO.

---

**LOC+162+5099104000221::9'**

Der Entnahmeort / Verbrauchsort hat die GLN 5099104000221.

---

**DTM+356:20161201:102'**

**LIN+1++4056786542381:SRV'**

Das Produkt, für das die Verkaufsmenge berichtet wird, hat die GTIN 4056786542381.

---

**PIA+5+1500549:PZN::246'**

Nur wenn keine GTIN in LIN: Artikelidentifikation in PIA - in diesem Fall mit der PZN

---

**PIA+5+ADC157898:SA::91'**

Nur wenn keine GTIN in LIN: Artikelidentifikation in PIA

---

**PIA+5+ADC157898:IN::91'**

Nur wenn keine GTIN in LIN: Artikelidentifikation in PIA

---

**PIA+1+4545-54-44:IN::92'**

Das Produkt hat die Käuferartikelnummer: 4545-54-44.

---

**PIA+1+2354-2:SA::91'**

Das Produkt hat die Lieferantenartikelnummer: 2354-2.

---

**RFF+BT:12-1222-3'**

Die Chargennummer lautet 12-1222-3.

---

## Beispiel

---

**RFF+SS:12-1444-3'**

Die Seriennummer lautet 12-1444-3.

---

**PRI+AAE:12.45::AP:1:KGM'**

Der Einzelhandelspreis beträgt 12,45.

---

**QTY+153:24'**

Die aktuelle Verkaufsmenge beträgt 24 Stück.

---

**UNS+S'**

Trennung von Positions- und Summenteil

---

**UNT+24+ME000001'**

Die Nachricht enthält 24 Segmente.

---

**UNZ+1+4711'**

Die Übertragungsdatei enthält 1 Nachricht.

---